

上市股票代號：2483



百容電子股份有限公司
EXCEL CELL ELECTRONIC CO., LTD.

一〇七年年報

本公司年報相關資料查詢網址：<https://www.ece.com.tw/zh-tw/>
證期局指定之資訊申報網址：
<http://mops.twse.com.tw/mops/web/index>

中華民國一〇八年四月十二日 刊印

一、本公司發言人、代理發言人姓名、職稱、聯絡電話及電子郵件信箱：

(一)發言人：

姓名：蔡荻宜
職稱：財務部 經理
電話：(04)23598668 分機：1272
電子郵件信箱：judy@mail.ece.com.tw

(二)代理發言人：

姓名：林淑真
職稱：財務部 管理師
電話：(04)23598668 分機：1251
電子郵件信箱：judy@mail.ece.com.tw

二、總公司、分公司、工廠之地址及電話：

(一)總公司：

地址：台中市南屯區工業區二十五路二十號
電話：(04)23598668
傳真：(04)36016658

(二)台北辦事處：

地址：新北市新莊區五權一路一號六樓之九
電話：(02)22996268
傳真：(02)22994795

(三)工廠：同總公司

三、辦理股票過戶機構之名稱、地址、電話及網址：

(一)名稱：永豐金證券股份有限公司
(二)地址：台北市博愛路 17 號 3 樓
(三)電話：(02)23823321
(四)網址：<http://www.sinotrade.com.tw/>

四、最近年度財務報告簽證會計師姓名、事務所名稱、地址、電話及網址：

(一)簽證會計師：蔣淑菁會計師、顏曉芳會計師
(二)事務所名稱：勤業眾信聯合會計師事務所
(三)地址：台北市民生東路三段 156 號 12 樓
台中市台灣大道二段 218 號 27 樓
(四)電話：(02)25459988
(五)網址：<http://www.deloitte.com.tw>

五、海外有價證券掛牌買賣之交易場所名稱及查詢該海外有價證券資訊之方式：無

六、公司網址：<https://www.ece.com.tw/zh-tw/>

目 錄

壹、致股東報告書.....	01
貳、公司簡介.....	04
參、公司治理報告.....	06
一、組織系統.....	06
二、董事、監察人、總經理、副總經理、協理、各部門及分支機構主管資料.....	07
三、最近年度支付董事、監察人、總經理及副總經理之酬金.....	10
四、公司治理運作情形.....	15
五、會計師公費資訊.....	34
六、更換會計師資訊.....	34
七、公司之董事長、總經理、負責財務或會計事務之經理人，最近一年內曾 任職於簽證會計師所屬事務所或其關係企業資訊.....	34
八、最近年度及截至年報刊印日止，董事、監察人、經理人及持股比例超過 百分之十之股東股權移轉及股權質押變動情形.....	35
九、持股比例占前十大股東間互為財務會計準則公報第六號關係人關係之資訊.....	36
十、公司、公司之董事、監察人、經理人及公司直接或間接控制之事業對同 一轉投資事業之持股數，並合併計算綜合持股比例.....	37
肆、募資情形.....	38
一、公司資本與股份.....	38
二、公司債辦理情形.....	43
三、特別股辦理情形.....	43
四、海外存託憑證辦理情形.....	43
五、員工認股權憑證辦理情形.....	43
六、併購或受讓他公司股份發行新股辦理情形.....	43
七、資金運用計畫執行情形.....	43

伍、營運概況.....	44
一、業務內容.....	44
二、市場及產銷概況.....	49
三、從業員工資訊.....	57
四、環保支出資訊.....	57
五、勞資關係.....	57
六、重要契約.....	61
陸、財務概況.....	62
一、最近五年度簡明資產負債表及損益表.....	62
二、最近五年度財務分析.....	67
三、最近年度財務報告之監察人審查報告書.....	71
四、最近年度財務報告.....	71
五、最近年度經會計師查核簽證之公司個體財務報告.....	71
六、公司及其關係企業如有發生財務週轉困難情事，對公司財務狀況之影響.....	71
柒、財務狀況及財務績效之檢討分析與風險事項.....	73
一、財務狀況分析.....	73
二、財務績效分析.....	74
三、現金流量分析.....	75
四、最近年度重大資本支出對財務業務之影響.....	75
五、最近年度轉投資政策、其獲利或虧損之主要原因、改善計畫及未來一年 投資計畫.....	75
六、風險管理分析.....	75
七、其他重要事項.....	76
捌、特別記載事項.....	77
一、關係企業相關資料.....	77
二、最近年度及截至年報刊印日止，私募有價證券辦理情形.....	82
三、最近年度及截至年報刊印日止，子公司持有或處分本公司股票情形.....	82
四、其他必要補充說明事項.....	82
五、最近年度及截至年報刊印日止，發生證券交易法第三十六條第二項第二款所 定對股東權益或證券價格有重大影響之事項.....	82

壹、致股東報告書

一、前一年度(一〇七年)營業計劃實施成果

(一)營業計劃實施成果：

本公司一〇七年度合併營業收入2,037,314 仟元；合併毛利率22%，較一〇六度合併毛利率30%下降8%，合併營業毛利 455,994 仟元，合併營業費用率18% 為370,551 仟元；合併營業淨利 85,443仟元，較一〇六年度221,255仟元減少135,812仟元。

一〇七年度毛利率下降主要原因：

- (1) 半導體部門：材料成本提高。
- (2) 零組件/繼電器部門：製程自動化時程不及，以致生產成本提高。
- (3) 步進馬達部門：一〇七年度新增部門，因產品/客戶轉換，毛利率低於集團毛利。

一〇七年度營業淨利 85,443 仟元，營業外收入 101,478 仟元，主要為處分不動產、廠房及設備利益 33,622 仟元；外幣兌換利益 21,133 仟元；採用權益法認列之關聯企業利益份額 17,765 仟元；財務成本 10,275 仟元；其他收入 30,694 仟元等，一〇七年度歸屬於本公司業主稅後淨利 166,140 仟元；每股盈餘 1.50 元。

(二)預算執行情形：107 年度未出具財務預測，故不適用。

(三)財務收支及獲利能力分析

1.財務收支狀況：

單位：新台幣仟元

科目	107 年度	106 年度
營業收入	2,037,314	1,792,782
營業毛利	455,994	533,158
營業費用	370,551	311,903
營業利益	85,443	221,255
本期淨利	160,667	163,099
淨利歸屬於		
本公司業主	166,140	161,516
非控制股權	(5,473)	1,583

2.獲利能力分析：

項目	107 年度	106 年度
毛利率(%)	22.38	29.74
資產報酬率(%)	4.33	4.86
股東權益報酬率(%)	6.59	6.69

占實收資本 比率(%)	營業利益	7.72	20.00
	稅前純益	16.90	18.71
純益率(%)		7.89	9.10
每股盈餘(元)		1.50	1.46

(四)研究發展狀況

1.本公司 107 年度主要研究發展說明如下：

- (1)長柄直驅式編碼開關 SMD 系列。
- (2)高電壓/高電流規格中繼型端子台對接式產品系列。
- (3)車用/電動車用微動開關系列。
- (4)工業控制開關的 16mm 規格緊急開關系列。
- (5)機械式繼電器電流規格提升，完成 2 個機種。
- (6)光電繼電器低壓大電流規格完成開發，已經可以量產，並取得相關專利。
- (7)購置新的光電繼電器測試設備，完成舊機台更新，提升測試效率。
- (8)導入自動化機械手臂，達到精準控制定位需求，提升自動化設備產能，已上線使用。
- (9)導入高解析度 CCD 視覺應用系統，應用於機械式繼電器重要製程，提高生產品質，目前已經上線使用，後續持續再導入。
- (10)持續購入與自製繼電器生產設備，提升產能並降低生產成本。

2.研究發展費用 107 年度為新台幣 103,925 仟元，佔營業收入 5 %。

二、本年度(一〇八年)營業計劃概要

108 年公司訂定以下營業計劃：

(一)經營方針：

- 1 透過數據分析，有效進行預防管理及趨勢管理。
- 2.提升自動化設備產能。
- 3.集團內各子公司資源共享及整合。
- 4.高密度導線架;功率模組導線架;數位/運算均熱片;保護元件導線架
- 5.開發及拓展電動車、綠能、太陽能、空調及智能家電等產業之擴展。

(二)預期銷售數量及其依據：

依據產業景氣及客戶產品發展資訊，並評估生產線之未來產能，本公司將加強具有未來性主要產品之擴展與推廣。本集團預期主要產品 108 年度銷售數量如下：

單位：仟個

項目	銷售數量
沖壓件	18,362,089
開關	45,075
繼電器	36,956
步進馬達	4,430

(三)重要產銷政策

- 1.導入自動化機械手臂，達到精準控制定位需求，提升自動化設備產能。
- 2.導入高解析度 CCD 視覺應用系統，應用於機械式繼電器重要製程，提高生產品質。
- 3.趨勢管理導入品保體系，品質檢驗自然落實。
- 4.工業 4.0 智慧製造，運用各項趨勢分析作好生產管理。
- 5.台灣建置繼電器自動化產線。

三、未來公司發展策略

(1)半導體導線架:拓展國際級封裝廠及 IDM 廠業務，開發智能/綠能模塊領域。

(2)電子零組件:持續保持全球的競爭力，秉持過去以品質優先、價格競爭、合理交期與服務客戶為前提,與客戶建立長遠的合作夥伴關係，協助客戶達成並維持其領先地位，成為客戶優先採用的優質供應商。百容除了提供客戶需要的產品與服務外，也為客戶提供完整及全面的解決方案，更是客戶的長期策略夥伴。

四、外部競爭環境、法規環境及總體經濟營境之影響

(一)受到外部競爭環境影響

2019 年國內半導體封裝及測試業產值仍將延續 2016 年以來成長的態勢，主要是隨著車用電子、物聯網等應用需求持續浮現，IDM 廠將持續把中低階類比 IC、功率元件、MCU 等擴大委外封測代工，其中車用電子成為繼智慧型手機後，半導體產業最為廣大且具有高度成長潛力的市場，使得台廠更積極跨入 IDM 廠積極布局的車用功率元件、車用毫米波(mmWave)感測器、CMOS 感測器等測試領域

(二)法規環境影響

各國政府為因應環境變化不斷推出新的稅務、環保、投資及勞動等法規。本公司隨時保持對各投資地區法規變動的訊息掌握，以便因應環境及法規變化作最佳的調整與配置。

(三)總體經營環境影響

展望未來，就近期國際預測機構如國際貨幣基金組織(IMF)、世界銀行(WB)與 IHS Markit 所公布之更新數據觀察，有鑑於美中貿易協商前景未明、中國經濟放緩、歐洲成長疲軟、英國可能無協議脫歐的衝擊，IMF 下修 2019 年全球經濟成長率 0.2 個百分點，WB 和 IHS Markit 皆下修 0.1 個百分點。今年全球經濟景氣表現不如 2018 年，加上政經情勢紛擾不明，仍有若干不確定因素可能影響實際結果。因此，根據台經院最新預測結果，2019 年國內經濟成長率為 2.12%，較 2018 年 11 月預測下修 0.08 個百分點。

加速製程自動化生產以提升毛利率，拓展汽車電子相關、綠能、太陽能、空調及智能家電等產業。規劃台灣新廠產線投產計畫，製程自動化及集團內資源之整合及分享，持續提升集團營收及獲利目標。

敬祝各位股東

身體健康 萬事如意

百容電子股份有限公司



董事長：廖本林 敬上



貳、公司簡介

一、設立日期：民國七十年十二月八日

二、公司沿革：

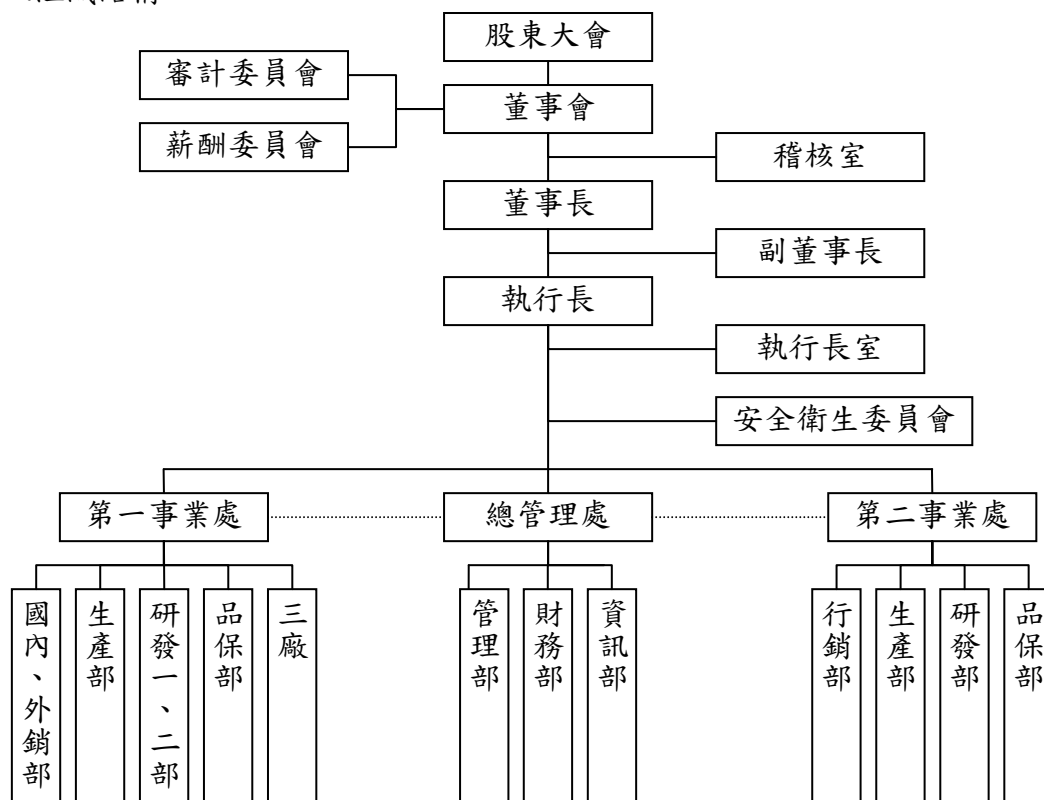
- 民國 70 年 12 月 正式成立『百容電子股份有限公司』於台中市黎明路二段 135 號，資本額為新台幣參佰萬元，初期產品為鈕扣型電池。
- 民國 72 年 09 月 設立台北連絡處，負責內銷事宜。
- 民國 74 年 06 月 增資為新台幣陸佰萬元。
- 民國 75 年 10 月 購入台中市工業區 25 路 20 號廠址之土地。
- 民國 76 年 03 月 購入台中市工業區 23 路 28-1 號廠房。
- 民國 77 年 06 月 增資為新台幣貳仟壹佰萬元。
- 07 月 遷至台中市工業區 23 路 28-1 號。
- 民國 80 年 05 月 增資為新台幣壹億元。
- 10 月 購入台北縣新莊市五權一路六樓之九號，並將台北連絡處遷入。
- 民國 81 年 10 月 台中市工業區 25 路 20 號新廠落成啟用。
- 民國 82 年 12 月 總經理廖本林先生當選中華民國第 16 屆青年創業楷模。
- 民國 83 年 11 月 增資為新台幣壹億伍仟萬元。
- 民國 84 年 11 月 通過 LRQA ISO 9001:1994 認證。
- 民國 85 年 04 月 百容(美國)子公司成立。
- 07 月 增設接續子 ECT SERIES 生產線。
- 12 月 公司創立 15 週年。
- 民國 86 年 03 月 固態繼電器(SOLID STATE RELAY)ESR SERIES 研發完成。
- 04 月 自動化生產設備擴充：ETB 自動組立機。
- 06 月 新建宿舍大樓完成。
- 07 月 營業額參仟六佰萬元創歷史新高。
- 08 月 連接器 CONNECTOR (USB CONNECTOR) ESB SERIES 研發完成。
磁簧繼電器(LINE SENSE RELAY) EMR 18 SERIES 研發完成。
營業額參仟捌佰萬元再創歷史新高。
- 09 月 補辦公開發行送件。
端子台(TERMINAL BLOCK) ETB 06、08、09 (3.5 PITCH)
ETB 30、31、32、36 (3.81 PITCH)
ETB 33、34、35 (5.08 PITCH) 研發完成。
- 10 月 經證管會核准股票公開發行。
- 11 月 增資為貳億肆仟伍佰萬元。
- 12 月 營業額肆仟肆佰萬元創歷史新高。
八十六年營業額創歷史新高。
- 民國 87 年 01 月 實施隔週休二日制。
- 03 月 申報上櫃輔導。
- 06 月 增資為參億壹仟捌佰伍拾萬元正。
- 10 月 三態式程式開關 ETA 2POLE 研發完成。
- 11 月 固態繼電器(HIGH CURRENT TYPE)ESR 研發完成。
- 12 月 滑動開關 SLIDE SWITCH (2.54m/m SINGLE POLE 2 POSITION TYPE) ESP 研發完成。

民國 88 年 06 月	增資為肆億壹仟肆佰零伍萬元正。
10 月	月銷售量突破陸佰壹拾萬個。
民國 89 年 04 月	董事會通過現金增資發行記名式普通股 500 萬股。
民國 89 年 05 月	增資後股本伍億捌仟玖佰陸拾柒萬伍仟元。
民國 89 年 06 月	通過 ISO 14001 認證。
民國 90 年 08 月	增資後股本為柒億捌仟玖佰伍拾參萬捌仟柒佰伍拾元。
民國 91 年 10 月	增資後股本為捌億肆仟叁拾肆萬肆仟柒拾元。 通過 LRQA ISO 9000:2000 認證。
民國 92 年 03 月	間接投資大陸蘇州廠。
10 月	增資後股本為捌億肆仟叁拾肆萬肆仟柒拾元。
民國 93 年 06 月	發行新股併購巨貿高強科技股份有限公司。
09 月	增資後股本為拾壹億柒仟玖佰肆拾壹萬捌仟柒拾元。
民國 93 年 12 月	成立國興電工股份有限公司。
民國 94 年 03 月	間接投資國興繼電器(深圳)有限公司。
民國 94 年 07 月	第二事業處通過 TUV ISO/TS 16949 認證。
10 月	神岡廠通過 LRQA ISO 9000:2000 認證
11 月	集團月營收已達美金伍佰肆拾陸萬元
民國 95 年 04 月	蘇州廠新廠落成。
民國 95 年 08 月	取得企業營運總部認證書。
民國 96 年 08 月	廖本林董事長擔任財團法人閱讀基金會董事
民國 97 年 02 月	第一事業處通過 LRQA ISO/TS16949:2002 認證。
民國 97 年 04 月	愛的書庫-雲林縣建華國小揭牌。
民國 97 年 06 月	第二事業處通過 LRQA ISO/TS16949:2002 認證。
民國 98 年 08 月	取得職業安全衛生管理系統(TOSHMS:2007)認證
民國 98 年 11 月	獲得行政院衛生署國民健康局-健康職場自主認證-「健康促進認證標章」
民國 100 年	廖本林董事長擔任國際傑人會中華民國總會長
民國 100 年 08 月	愛的書庫-台中市龍井國小揭牌
民國 102 年 01 月	取得職業安全衛生管理系統(CNS15506:2011)認證
民國 102 年 10 月	愛的書庫-嘉義縣民和國小揭牌
民國 103 年 03 月	廖本林董事長擔任磐石會副會長
民國 104 年 03 月	廖本林董事長擔任磐石會會長
民國 104 年 11 月	愛的書庫-臺南北門國小
民國 105 年 03 月	蘇州廠通過 ISO/TS16949:2009 認證。
民國 106 年 03 月	取得台中市西屯區工業區一路 133 號建物及協和段 0229-0000、0230-0000 地號之不動產
民國 106 年 04 月	愛的書庫-嘉義溪口國小-多元文化愛的書庫計劃
民國 106 年 06 月	愛的書庫-雲林縣二崙國小-愛的書庫計劃
民國 106 年 12 月	取得碧茂科技股份有限公司股權
民國 107 年 01 月	愛的書庫-2018「發現天賦，成為孩子的伯樂」研習計劃
民國 107 年 03 月	愛的書庫-雲林縣褒忠國小
民國 107 年 06 月	與雲林虎尾科大成立百容產業學院
民國 107 年 07 月	成立百容安徽有限公司
民國 107 年 09 月	贊助愛的書庫-慈善音樂會

參、公司治理報告

一、組織系統

1.組織結構：



2.各主要部門所營業務：

部門	主要職掌
第一事業處	為負責經營銷售程式開關、連接器、繼電器、端子台及各類金屬沖壓的零件等業務。
第二事業處	為負責經營銷售半導體導線架、LED 導線架、散熱片、精密模具開發製造等業務。
總管理處	為財務部、管理部、資訊部等服務各事業處之服務部門。
行銷部	負責公司業務推展及執行、產品行銷及協助客戶抱怨處理等。
財務部	負責公司財務規劃、資金調度、成本控制、會計處理等相關業務。
研發部	為公司產品及生產設備開發、設計、技術之單位。
品保部	為公司品質管制、品質保證及負責公司文件相關管理業務之單位。
生產部	負責公司產品之製造及加工、生產安排、生產規劃、生產設備維護等相關業務之單位。
資訊部	負責公司資訊系統規劃、評估、導入、測試及維運等相關業務。
管理部	負責公司產品零件採購、人事、總務等相關業務之單位。
執行長室	執行長交辦事項及專案之研究督導與企劃，並提供分析資訊作為經營決策之依據。
稽核室	負責各項行政、業務、財務、管理...等之稽核事宜。
三廠	為負責生產及銷售各類金屬沖壓等作業。
安全衛生委員會	推動環境安全衛生理念，維護環境品質及確保員工安全衛生。
審計委員會	協助董事會履行期監督公司在執行有關會計、稽核、財務報導流程及控制之品質和誠信度。
薪酬委員會	協助董事會執行與評估公司整體薪酬與福利政策，以及董事及經理人之報酬。

二、董事、監察人、總經理、副總經理、各部門及分支機構主管資料

(一)董事、監察人：

108年4月12日 單位:股,%;仟元

職稱	國籍或註冊地	姓名	性別	選(就)任日期	任期	初次選任日期	選任時持有股份		現在持有股數		配偶、未成年子女現在持有股份		利用他人名義持有股份		主要經(學)歷	目前兼任本公司及其他公司之職務	具配偶或二親等以內關係之其他主管、董事或監察人		
							股數	持股比例	股數	持股比例	股數	持股比例	股數	持股比例			職稱	姓名	關係
董事長	台灣	廖本林	男	105.06.08	三年	86.12.20	7,339,548	6.57	7,339,548	6.63	3,642,450	3.29	-	-	美國杜蘭大學 碩士	健和興電子(股)公司董事、 希華晶體科技(股)公司董事、 博大科技(股)公司董事、 韋僑科技(股)公司董事、 鈺鎧科技(股)公司董事、 富致科技(股)公司董事、 美律實業(股)公司監察人 國興電工(股)公司董事長 廣容科技(股)公司董事長 碧茂科技(股)公司董事長	董事 董事	廖本添 廖月香	兄弟 兄妹
董事	台灣	蕭灯堂	男	105.06.08	三年	86.12.20	6,743,143	6.04	6,745,729	6.10	4,206,001	3.80	-	-	東海大學碩士	國興電工(股)公司監察人 廣容科技(股)公司監察人	無	無	無
董事	台灣	廖本添	男	105.06.08	三年	86.12.20	1,594,935	1.43	1,594,935	1.44	190,117	0.17	-	-	中華技術學院	國興電工(股)公司董事	董事 董事	廖本林 廖月香	兄弟 兄妹
董事	台灣	許敏成	男	105.06.08	三年	96.06.11	-	-	-	-	-	-	-	-	美國杜蘭大學 碩士	國興電工(股)公司董事	無	無	無
董事	台灣	廖月香	女	105.06.08	三年	96.06.11	1,030,389	0.92	1,030,389	0.93	508,644	0.46	-	-	嶺東科技大學	國興電工(股)公司董事 廣容科技(股)公司董事 碧茂科技(股)公司董事 博大科技(股)公司監察人	董事 董事 董事	廖本林 廖本添	兄妹 兄妹
獨立 董事	台灣	徐敬道	男	105.06.08	三年	105.06.08	-	-	-	-	150,000	0.14	-	-	國立中興大學 管理學碩士	開曼英利工業(股)公司獨立董 事 鈺鎧科技(股)公司獨立董事	無	無	無
獨立 董事	台灣	劉錦進	男	105.06.08	三年	105.06.08	-	-	-	-	-	-	-	-	大同工學院 碩士	博大科技(股)公司獨立董事 崇佑(股)公司獨立董事	無	無	無
獨立 董事	台灣	江鴻佑	男	105.06.08	三年	105.06.08	-	-	-	-	-	-	-	-	南加州大學 電機工程碩士	韋僑科技(股)公司董事 希華晶體科技(股)公司董事	無	無	無

2.董事、監察人屬法人股東之股東股權比例達百分之十以上或比例占前十名之股東名稱：無。

3.董事及監察人獨立性資料：

姓名	條件	是否具有五年以上工作經驗及下列專業資格		符合獨立性情形(註1)										兼任其他 公司獨立 董事家數				
		商務、財務、會計或 公司業務所須相關科系之 公私立大專院校講師以上	法官、檢察官、律師、會計師或其他 與公司業務所需之國家考試及格 領有證書之專門職業及技術人員	商務、財務、會計或公司業務所 須之工作經驗	1	2	3	4	5	6	7	8	9		10			
廖本林			✓					✓					✓				✓	
蕭灯堂			✓										✓				✓	
廖本添			✓										✓				✓	
廖月香			✓										✓				✓	
許敏成			✓										✓				✓	
徐敬道			✓										✓				✓	2
劉錦進			✓										✓				✓	1
江鴻佑			✓										✓				✓	0

註1：各董事、監察人於選任前二年及任職期間符合下述各條件者，請於各條件代號下方空格中打“✓”。

- (1)非為公司或其關係企業之受僱人。
- (2)非公司之關係企業之董事、監察人(但如為公司或其母公司、子公司依本法或當地國法令設置之獨立董事者，不在此限)。
- (3)非本人及其配偶、未成年子女或以他人名義持有公司已發股份總額百分之一以上或持股前十名之自然人股東。
- (4)非前三款所列人員之配偶、二親等以內親屬或三親等以內直系血親親屬。
- (5)非直接持有公司已發股份總額百分之五以上法人股東之董事、監察人或受僱人，或持股前五名法人股東之董事、監察人或受僱人。
- (6)非與公司有財務或業務往來之特定公司或機構之董事(理事)、監察人(監事)、經理人或持股百分之五以上股東。
- (7)非為公司或關係企業提供商務、財務、會計等服務或諮詢之專業人士、獨資、合夥、合夥人、董事(理事)、監察人(監事)、經理人、合夥人、董事(理事)、監察人(監事)、經理人及其配偶。但依股票上市或證券商營業處所買賣公司薪資報酬委員會設置及行使職權辦法第七條履行職權之薪資報酬委員會成員，不在此限。
- (8)未與其他董事間具有配偶或二親等以內之親屬關係。
- (9)未有公司法第30條各款情事之一。
- (10)未有公司法第27條規定以政府、法人或其代表人當選。

(二)總經理、副總經理、協理、各部門及分支機構主管：

108年4月12日

職稱	國籍	姓名	性別	選(就)任日期	持有股份		配偶、未成年子女持有股份		利用他人名義持有股份		主要經(學)歷	目前兼任其他公司之職務	具配偶或二親等以內關係之經理人			
					股數	持股比例	股數	持股比例	股數	持股比例			職稱	姓名	關係	
執行長	台灣	廖本林	男	96.6	7,339,548	6.63	3,642,450	3.29	-	-	美國杜蘭大學 碩士	鈺鎧科技(股)公司董事、 富致科技(股)公司董事、 韋僑科技(股)公司董事、 健和興端子(股)公司董事、 博大科技(股)公司董事、 希華晶體科技(股)公司董事、 美律實業(股)公司監察人 國興電工(股)公司董事長 廣容科技(股)公司董事長 碧茂科技(股)公司董事長	總管理處 總經理 第二事業處 總經理	廖月香 廖本添	兄妹 兄弟	
第一事業處 總經理	台灣	許敏成	男	105.6	-	-	-	-	-	-	美國杜蘭大學 碩士	國興電工(股)公司董事	無	無	無	無
第二事業處 總經理	台灣	廖本添	男	96.6	1,594,935	1.44	190,117	0.17	-	-	中華技術學院	國興電工(股)公司董事	執行長 總管理處 總經理	廖本林 廖月香	兄弟 兄妹	
總管理處 總經理	台灣	廖月香	女	96.6	1,030,389	0.93	508,644	0.46	-	-	嶺東科技大學	國興電工(股)公司董事 廣容科技(股)公司董事 碧茂科技(股)公司董事 博大科技(股)公司監察人	執行長 第二事業處 總經理	廖本林 廖本添	兄妹 兄妹	

三、最近年度支付董事、監察人、總經理及副總經理之酬金：
 (一)董事(含獨立董事)之酬金(彙總配合級距揭露姓名方式)

新台幣仟元；仟股；107年12月31日

職稱	姓名	董事酬金					兼任員工領取相關酬金					A、B、C、D、E、F及G等七項總額占稅後純益之比例(註10)	有無領取來自子公司以外轉投資事業酬金(註11)
		報酬(A) (註2)	退職退休金(B)	董事酬勞(C) (註3)	業務執行費用(D) (註4)	A、B、C及D等四項總額占稅後純益之比例(註11)	薪資、獎金及特支費等(E) (註5)	退職退休金(F)	員工酬勞(G) (註6)	員工認股權憑證得認購股數(H) (註7)	取得限制員工權利新股股數(I) (註13)		
董事長	廖本林	-	-	3,906	141	2.44%	7,795	34	1,594	-	-	8.11%	1,587
董事	蕭灯堂	-	-	3,906	141	2.44%	10,271	34	1,594	-	-	8.11%	1,587
董事	廖本添	-	-	3,906	141	2.44%	10,271	34	1,594	-	-	8.11%	1,587
董事	許敏成	-	-	3,906	141	2.44%	10,271	34	1,594	-	-	8.11%	1,587
董事	廖月香	-	-	3,906	141	2.44%	10,271	34	1,594	-	-	8.11%	1,587
獨立董事	徐敬道	-	-	3,906	141	2.44%	10,271	34	1,594	-	-	8.11%	1,587
獨立董事	劉錦進	-	-	3,906	141	2.44%	10,271	34	1,594	-	-	8.11%	1,587
獨立董事	江鴻佑	-	-	3,906	141	2.44%	10,271	34	1,594	-	-	8.11%	1,587

酬金級距表

給付本公司各個董事酬金級距	董事姓名			
	前四項酬金總額(A+B+C+D)		前七項酬金總額(A+B+C+D+E+F+G)	
	本公司(註9)	財務報告內所有公司(註10)I	本公司(註9)	財務報告內所有公司(註10)J
低於 2,000,000 元	廖本林、蕭灯堂 廖本添、廖月香 許敏成、徐敬道、 劉錦進、江鴻佑	廖本林、蕭灯堂 廖本添、廖月香 許敏成、徐敬道、 劉錦進、江鴻佑	蕭灯堂、徐敬道、 劉錦進、江鴻佑	蕭灯堂、徐敬道、 劉錦進、江鴻佑
2,000,000 元(含)~5,000,000 元(不含)			廖本林、廖本添 廖月香、許敏成	廖本林、廖本添 廖月香、許敏成
5,000,000 元(含)~10,000,000 元(不含)				
10,000,000 元(含)~15,000,000 元(不含)				
15,000,000 元(含)~30,000,000 元(不含)				
30,000,000 元(含)~50,000,000 元(不含)				
50,000,000 元(含)~100,000,000 元(不含)				
100,000,000 元以上				
總計	8 人	8 人	8 人	8 人

註 1：董事姓名應分別列示(法人股東應將法人股東名稱及代表人分別列示)，以彙總方式揭露各項給付金額。若董事兼任總經理或副總經理者應填列表及下表(3-1)或(3-2)。

註 2：係指最近年度董事之報酬(包括董事薪資、職務加給、離職金、各種獎金、獎勵金等等)。

註 3：係填列最近年度經董事會通過分派之董事酬勞金額。

註 4：係指最近年度董事之相關業務執行費用(包括車馬費、特支費、各種津貼、宿舍、配車等實物提供等等)。如提供房屋、汽車及其他交通工具或專屬個人之支出時，應揭露所提供資產之性質及成本、實際或按公平市價設算之租金、油資及其他給付。另如配有司機者，請附註說明公司給付該司機之相關報酬，但不計入酬金。

註 5：係指最近年度董事兼任員工(包括兼任總經理、副總經理、其他經理人及員工)所領取包括薪資、職務加給、離職金、各種獎金、獎勵金、車馬費、特支費、各種津貼、宿舍、配車等實物提供等等。如提供房屋、汽車及其他交通工具或專屬個人之支出時，應揭露所提供資產之性質及成本、實際或按公平市價設算之租金、油資及其他給付。另如配有司機者，請附註說明公司給付該司機之相關報酬，但不計入酬金。另依 IFRS 2「股份基礎給付」認列之薪資費用，包括取得員工認股權憑證、限制員工權利新股及參與現金增資認購股份等，亦應計入酬金。

註 6：係指最近年度董事兼任員工(包括兼任總經理、副總經理、其他經理人及員工)取得員工酬勞(含股票及現金)者，應揭露最近年度經董事會通過分派員工酬勞金額，若無法預估者則按去年實際分派金額比例計算今年擬議分派金額，並另應填列附表一之三。

註 7：應揭露合併報告內所有公司(包括本公司)給付本公司董事各項酬金之總額。

註 8：本公司給付每位董事各項酬金總額，於所歸屬級距中揭露董事姓名。

註 9：應揭露合併報告內所有公司(包括本公司)給付本公司每位董事各項酬金總額，於所歸屬級距中揭露董事姓名。

註 10：稅後純益係指最近年度之稅後純益；已採用國際財務報導準則者，稅後純益係指最近年度個體或個別財務報告之稅後純益。

註 11：a.本欄應明確填列公司董事領取來自子公司以外轉投資事業相關酬金金額。

b.公司董事如有領取來自子公司以外轉投資事業相關酬金者，應將公司董事於子公司以外轉投資事業所領取之酬金，併入酬金級距表之 I 欄，並將欄位名稱改為「所有轉投資事業」。

c.酬金係指本公司董事擔任子公司以外轉投資事業之董事、監察人或經理人等身分所領取之報酬、酬勞(包括員工、董事及監察人酬勞)及業務執行費用等相關酬金。

*本表所揭露酬金內容與所得稅法之所得概念不同，故本表目的係作為資訊揭露之用，不作課稅之用。

(二)監察人之酬金：不適用。

(三)總經理及副總經理之酬金(彙總配合級距揭露姓名方式)

新台幣仟元；%；107年12月31日

職稱	姓名	薪資(A) (註2)		退職退休金(B)		獎金及特支費 等等(C) (註3)		員工酬勞金額(D) (註4)				A、B、C及D 等四項總額占 稅後純益之比 例(註8)		有無領取來自 子公司以外轉 投資事業酬金 (註9)
		本公司	財務報 告內所 有公司 (註5)	本公司	財務報 告內所 有公司 (註5)	本公司	財務報 告內所 有公司 (註5)	本公司		財務報告內所 有公司 (註5)		本公司	財務報 告內所 有公司 (註5)	
								現金紅 利金額	股票紅 利金額	現金紅 利金額	股票紅 利金額			
執行長	廖本林	3,482	4,711	34	55	4,313	5,560	1,594	-	1,594	-	5.67%	7.17%	1,587
第一事業處 總經理	許敏成													
第二事業處 總經理	廖本添													
總管理處 總經理	廖月香													

*不論職稱，凡職位相當於總經理、副總經理者(例如：總裁、執行長、總監...等等)，均應予揭露。

酬金級距表

給付本公司各個總經理及 副總經理酬金級距	總經理及副總經理姓名	
	本公司(註7)	財務報告內所有公司(註8)E
低於2,000,000元		
2,000,000元(含)~5,000,000元(不含)	廖本林、許敏成、廖本添、廖月香	廖本林、許敏成、廖本添、廖月香
5,000,000元(含)~10,000,000元(不含)		
10,000,000元(含)~15,000,000元(不含)		
15,000,000元(含)~30,000,000元(不含)		
30,000,000元(含)~50,000,000元(不含)		
50,000,000元(含)~100,000,000元(不含)		
100,000,000元以上		
總計	4人	4人

註1：總經理及副總經理姓名應分別列示，以彙總方式揭露各項給付金額。若董事兼任總經理或副總經理者應填列本表及上表(1-1)或(1-2)。

註2：係填列最近年度總經理及副總經理薪資、職務加給、離職金。

註3：係填列最近年度總經理及副總經理各種獎金、獎勵金、車馬費、特支費、各種津貼、宿舍、配車等實物提供及其他報酬金額。如提供房屋、汽車及其他交通工具或專屬個人之支出時，應揭露所提供資產之性質及成本、實際或按公平市價設算之租金、油資及其他給付。另如配有司機者，請附註說明公司給付該司機之相關報酬，但不計入酬金。另依IFRS 2「股份基礎給付」認列之薪資費用，包括取得員工認股權憑證、限制員工權利新股及參與現金增資認購股份等，亦應計入酬金。

註4：係填列最近年度經董事會通過分派總經理及副總經理之員工酬勞金額(含股票及現金)，若無法預估者則按去年實際分派金額比例計算今年擬議分派金額，並另應填列附表一之三。稅後純益係指最近年度之稅後純益；已採用國際財務報導準則者，稅後純益係最近年度個體或個別財務報告之稅後純益。

註5：應揭露合併報告內所有公司(包括本公司)給付本司總經理及副總經理各項酬金之總額。

註6：本公司給付每位總經理及副總經理各項酬金總額，於所歸屬級距中揭露總經理及副總經理姓名。

註7：應揭露合併報告內所有公司(包括本公司)給付本公司每位總經理及副總經理各項酬金總額，於所歸屬級距中揭露總經理及副總經理姓名。

註 8：稅後純益係指最近年度之稅後純益；已採用國際財務報導準則者，稅後純益係指最近年度個體或個別財務報告之稅後純益。

註 9：a. 本欄應明確填列公司總經理及副總經理領取來自子公司以外轉投資事業相關酬金額。

b. 公司總經理及副總經理如有領取來自子公司以外轉投資事業相關酬金者，應將公司總經理及副總經理於子公司以外轉投資事業所領取之酬金，併入酬金級距表 E 欄，並將欄位名稱改為「所有轉投資事業」。

c. 酬金係指本公司總經理及副總經理擔任子公司以外轉投資事業之董事、監察人或經理人等身分所領取之報酬、酬勞（包括員工、董事及監察人酬勞）及業務執行費用等相關酬金。

* 本表所揭露酬金內容與所得稅法之所得概念不同，故本表目的係作為資訊揭露之用，不作課稅之用。

(四)分派員工酬勞之經理人姓名及分派情形

單位：新台幣仟元；%；107 年 12 月 31 日

	職稱 (註 1)	姓名 (註 1)	股票金額	現金金額	總計	總額占稅後純益 之比例(%)
經理人	執行長	廖本林	-	1,688	1,688	1.02%
	第一事業處總經理	許敏成				
	第二事業處總經理	廖本添				
	總管理處總經理	廖月香				
	會計主管	蔡荻宜				

註 1：應揭露個別姓名及職稱，但得以彙總方式揭露獲利分派情形。

註 2：係填列最近年度經董事會通過分派經理人之員工酬勞金額（含股票及現金），若無法預估者則按去年實際分派金額比例計算今年擬議分派金額。稅後純益係指最近年度之稅後純益；已採用國際財務報導準則者，稅後純益係指最近年度個體或個別財務報告之稅後純益。

註 3：經理人之適用範圍，依據本會 92 年 3 月 27 日台財證三字第 0920001301 號函令規定，其範圍如下：

- (1) 總經理及相當等級者
- (2) 副總經理及相當等級者
- (3) 協理及相當等級者
- (4) 財務部門主管
- (5) 會計部門主管
- (6) 其他有為公司管理事務及簽名權利之人

註 4：若董事、總經理及副總經理有領取員工酬勞（含股票及現金）者，除填列附表一之二外，另應再填列本表。

(五)分別比較說明本公司及合併報表所有公司於最近二年度支付本公司董事、監察人、總經理及副總經理酬金總額占個體財務報告稅後純益比例之分析並說明給付酬金之政策、標準與組合、訂定酬金之程序及與經營績效及未來風險之關聯性：

1. 本公司於最近二年度支付本公司董事、監察人、總經理及副總經理酬金總額占個體財務報告稅後純益比例之分析

單位：新台幣仟元；%

	酬金總額		酬金總額占稅後純益比例 (%)		增(減) 金額	增(減) 比例(%)
	107年度	106年度	107年度	106年度		
董事	4,047	4,325	2.44%	2.68%	(278)	(6.42%)
總經理及副總經理	9,423	9,580	5.67%	5.93%	(157)	(1.63%)
合計	13,470	13,905	8.10%	8.61%	(435)	(3.12%)

2. 合併報表所有公司於最近二年度支付本公司董事、監察人、總經理及副總經理酬金總額占稅後純益比例之分析

單位：新台幣仟元；%

	酬金總額		酬金總額占稅後純益比例 (%)		增(減) 金額	增(減) 比例(%)
	107年度	106年度	107年度	106年度		
董事	4,047	4,325	2.51%	2.65%	(278)	(6.42%)
總經理及副總經理	11,920	13,678	7.42%	8.39%	(1,758)	(12.85%)
合計	15,967	18,003	9.93%	11.04%	(2,036)	(11.31%)

3. 給付酬金之政策、標準與組合、訂定酬金之程序及與經營績效之關聯性：

本公司給付薪資之政策，以參考該職位於同業市場中的薪資水平、於公司內該職位的權責範圍以及對公司營運目標的貢獻度。訂定酬金之程序，除了參考公司整體的營運績效，亦參考個人的績效達成率及對公司績效的貢獻度而給予合理的報酬。

本公司盈餘分配政策，於公司章程中明訂：『本公司每年決算後如有盈餘，除依法繳納營利事業所得稅及彌補以往年度虧損外，應先提撥百分之十法定盈餘公積直至累積金額達本公司資本總額為止，並依法提列或迴轉特別公積。如尚有餘額，加計以前年度累積未分配盈餘為可分配盈餘，並得保留部分盈餘後，由董事會擬具分派議案提請股東會決議之；其中現金股利不得低於股東紅利總額之百分之十，其比率得由董事會視當年度實際獲利及資金狀況或基於資本支出、業務擴充需要擬具分派議案。前項之股東紅利或已提列之法定盈餘公積、資本公積之全部或一部發放現金時，授權董事會以三分之二以上董事之出席，及出席董事過半數之決議行之，並報告股東會。』

本公司係以當年度扣除分派員工及董監酬勞前之稅前利益分別以不低於1%及不高於2%提撥員工酬勞及董監事酬勞。107年度估列員工酬勞7,812仟元及董監事酬勞3,906仟元，係分別按前述稅前利益之4%及2%估列，該等金額於108年2月25日董事會決議以現金配發。

四、公司治理運作情形

(一)董事會運作情形資訊：

最近年度董事會開會 6 次，董事監察人出席情形如下：

職稱	姓名(註 1)	實際出(列)席次數 B	委託出席次數	實際出(列)席率(%) 【B/A】(註 2)	備註
董事長	廖本林	6	-	100	
董事	蕭灯堂	6	-	100	
董事	廖本添	6	-	100	
董事	廖月香	5	1	83	
董事	許敏成	6	-	100	
獨立董事	徐敬道	6	-	100	
獨立董事	劉錦進	5	1	83	
獨立董事	江鴻佑	6	-	100	

其他應記載事項：

一、董事會之運作如有下列情形之一者，應敘明董事會日期、期別、議案內容、所有獨立董事意見及公司對獨立董事意見之處理：

(一)證券交易法第 14 條之 3 所列事項：

開會日期(期別)	議事內容	所有獨立董事意見及公司對獨立董事意見之處理
107/02/27(107 年第一次)	通過 106 年第四季財務報表簽證會計師變更案。 討論修正內部稽核實施細則案。	所有獨立董事核准通過
107/05/08(107 年第二次)	討論“13904 資金貸與他人作業程序”修正案。	
107/08/09(107 年第四次)	討論“13940 獨立董事之職責範疇規則”修正案。 討論“13911 請款作業辦法”修正案。	

(二)除前開事項外，其他經獨立董事反對或保留意見且有紀錄或書面聲明之董事會議決事項：無。

二、董事對利害關係議案迴避之執行情形，應敘明董事姓名、議案內容、應利益迴避原因以及參與表決情形：無。

三、當年度及最近年度加強董事會職能之目標（例如設立審計委員會、提昇資訊透明度等）與執行情形評估：

1. 本公司八位董事其中三位為獨立董事，獨立董事人數已達全體董事席次三分之一。
2. 本公司董事會授權設立設置審計委員會及薪酬委員會，分別協助董事會履行其監督職責。此三委員會完全由獨立董事組成。

註 1：董事、監察人屬法人者，應揭露法人股東名稱及其代表人姓名。

註 2：(1)年度終了日前有董事監察人離職者，應於備註欄註明離職日期，實際出(列)席

率(%)則以其在職期間董事會開會次數及其實際出(列)席次數計算之。

(2)年度終了日前，如有董事監察人改選者，應將新、舊任董事監察人均予以填列，並於備註欄註明該董事監察人為舊任、新任或連任及改選日期。實際出(列)席率(%)則以其在職期間董事會開會次數及其實際出(列)席次數計算之。

(二)審計委員會運作情形資訊：最近年度審計委員會開會 4 次，出列席情形如下：

職稱	姓名	實際列席次數 (B)	委託出席次數	實際列席率(%) (B/A)(註)	備註
獨立董事	徐敬道	4	-	100	
獨立董事	劉錦進	3	1	75	
獨立董事	江鴻佑	4	-	100	

其他應記載事項：

一、審計委員會之運作如有下列情形之一者，應敘明董事會日期、期別、議案內容、審計委員會決議結果以及公司對審計委員會意見之處理：

(一)證券交易法第 14 條之 5 所列事項

開會日期(期別)	議事內容	審計委員會決議結果以及公司對審計委員會意見之處理
107/02/26(第一屆第九次)	核准 106 年第四季財務報表簽證會計師變更案。 核准 106 年度財務報表 核准 106 年度內部控制聲明書 核准修正內部稽核實施細則	所有審計委員核准通過
107/05/08(第一屆第十次)	核准“13904 資金貸與他人作業程序”修正案。	
107/08/09(第一屆第十一次)	核准 107 年度第二季財務報表案。 核准 13940 獨立董事之職責範疇規則”修正案。 核准“13911 請款作業辦法”修正案。	

(二)除前開事項外，其他未經審計委員會通過，而經全體董事三分之二以上同意之議決事項：無。

二、獨立董事對利害關係議案迴避之執行情形，應敘明獨立董事姓名、議案內容、應利益迴避原因以及參與表決情形：無。

三、獨立董事與內部稽核主管及會計師之溝通情形（應包括就公司財務、業務狀況進行溝通之重大事項、方式及結果等）：107.08.09 暨 108.02.25 查核會計師就 107 半年度核閱暨 107 年度查核財務報表過程中之相關問題與管理階層之回應與獨立董事溝通。

(三)公司治理運作情形及其與上市上櫃公司治理實務守則差異情形及原因

評估項目	運作情形(註1)		與上市上櫃公司治理實務守則差異情形及原因
	是	否	
一、公司是否依據「上市上櫃公司治理實務守則」訂定並揭露公司治理實務守則？	是	否	尚在研議中
二、公司股權結構及股東權益	是		(一)與上市上櫃公司治理實務守則第13條無重大差異
(一)公司是否訂定內部作業程序處理股東建議、疑義、糾紛及訴訟事宜，並依程序實施？	是		(二)與上市上櫃公司治理實務守則第19條無重大差異
(二)公司是否掌握實際控制公司之主要股東及主要股東之最終控制者名單？	是		(三)與上市上櫃公司治理實務守則第14條無重大差異
(三)公司是否建立、執行與關係企業間之風險控管及防火牆機制？	是		(四)與上市上櫃公司治理實務守則第14條無重大差異
(四)公司是否訂定內部規範，禁止公司內部人利用市場上未公開資訊買賣有價證券？	是		(一)與上市上櫃公司治理實務守則第20條無重大差異
三、董事會之組成及職責	是		(二)本公司自願設置審計委員會
(一)董事會是否就成員組成擬訂多元化方針及落實執行？	是		(三)尚在研議中
(二)公司除依法設置薪酬委員會及審計委員會外，是否自願設置其他各類功能性委員會？	是		(四)與上市上櫃公司治理實務守則第29條無重大差異
(三)公司是否訂定董事會績效評估辦法及其評估方式，每年並定期進行績效評估？	否		無重大差異
(四)公司是否定期評估簽證會計師獨立性？	是		
四、上市上櫃公司是否設置公司治理專(兼)職單位或人員負責公司治理相關事務(包括但不限於提供董事、監察人執行業務所需資料、依法辦理董事會及股東會之會議相關事宜、辦理公司登記及變更登記、製作董事會	是		

評估項目	運作情形(註1)		與上市上櫃公司治理實務守則差異情形及原因
	是	否	
及股東會議事錄等)?		摘要說明	
五、公司是否建立與利害關係人(包括但不限於股東、員工、客戶及供應商等)溝通管道，及於公司網站設置利害關係人專區，並妥適回應利害關係人所關切之重要企業社會責任問題?	是	本公司網站已建立-利害關係人(包括客戶、供應商、投資人及員工)溝通管道。	與上市上櫃公司治理實務守則第51條無重大差異
六、公司是否委任專業股務代辦機構辦理股東會事務?	是	本公司股務作業由永豐金證券股份有限公司辦理。	無重大差異
七、資訊公開	是	(一)本公司已架設網站上，並揭露相關資訊	(一)與上市上櫃公司治理實務守則第55條無重大差異
(二)公司是否採行其他資訊揭露之方式(如架設英文網站、指定專人負責公司資訊之蒐集及揭露、落實發言人制度、法人說明會過程放置公司網站等)?	是	(二)本公司已指定專人負責公司資訊之蒐集及揭露工作，並依規定落實發言人制度、法人說明會之相關資訊。	(二)與上市上櫃公司治理實務守則第56條無重大差異
八、公司是否有助於瞭解公司治理運作情形之重要資訊(包括但不限於員工權益、僱員關懷、投資者關係、供應商關係、利害關係人之權利、董事及監察人進修之情形、風險管理政策及風險衡量標準之執行情形、客戶政策之執行情形、公司為董事及監察人購買責任保險之情形等)?	是	(一)董事進修情形請詳第19頁。 (二)本公司已購買董事責任保險。 (三)本公司網站已建立-利害關係人(包括客戶、供應商、投資人及員工)溝通管道。	無重大差異
九、請就臺灣證券交易所股份有限公司治理中心最近年度發布之公司治理評鑑結果說明已改善情形，及就尚未改善者提出優先加強事項與措施：(1)公司年報是否揭露股東常會決議事項執行情形：請詳第30頁。(2)公司董事會是否定期評估簽證會計師獨立性，並於年報詳實揭露評估程序：請詳第34頁。(3)公司年報是否揭露長期業務發展計畫：請詳第48頁。(4)公司年報是否揭露具體明確的股利政策：請詳第42頁。			

一〇七年度董事進修情形

姓名	進修日期		主辦單位	課程名稱	進修時數	當年度進修總時數
	起	迄				
廖本林	107/07/10	107/07/10	財團法人中華民國證券暨期貨市場發展基金會	內部人股權交易法律遵循宣導說明會	3	10.5
	107/01/24	107/01/24	中華民國全國青年創業總會	企業併購實務課程	7.5	
江鴻佑	107/11/27	107/11/27	財團法人中華公司治理協會	由最新公司法修正動向看公司治理、內部控制與董監責任之影響	3	6.0
	107/10/05	107/10/05	財團法人台灣金融研訓院	公司治理暨企業永續經營研習班	3	
廖本添	107/03/30	107/03/30	財團法人中華公司治理協會	企業經營與新聞危機管理之個案研討	3	6.0
	107/03/23	107/03/23	財團法人中華公司治理協會	全球及兩岸反避稅政策及措施之因應	3	
廖月香	107/09/06	107/09/06	中華民國企業永續發展協會	企業社會責任與貿易連結-永續供應鏈管理	3	6.0
	107/07/13	107/07/13	財團法人中華民國證券暨期貨市場發展基金會	內部人股權交易法律遵循宣導說明會	3	
許敏成	108/01/22	108/01/22	財團法人會計研究發展基金會	企業公司治理實務：「公司法」最新修正內容與企業因應實務	3	9.0
	107/03/30	107/03/30	財團法人中華公司治理協會	企業經營與新聞危機管理之個案研討	3	
	107/03/02	107/03/02	財團法人中華公司治理協會	科技快速改變環境中，董事引領企業因應之道	3	
劉錦進	107/11/15	107/11/15	財團法人中華公司治理協會	由最新公司法修正看公司治理最新動向與董監責任之影響	3	6.0
	107/11/12	107/11/12	財團法人中華公司治理協會	最新稅法變革對企業營運的影響與因應	3	
蕭燈堂	107/12/14	107/12/14	財團法人中華公司治理協會	人工智慧民主化在台灣	3	3.0
徐敬道	107/07/27	107/07/27	財團法人會計研究發展基金會	公司法修訂之因應與影響	3	6.0
	107/06/27	107/06/27	財團法人中華公司治理協會	如何運用財務資訊作好企業經營決策	3	

(四)公司如有設置薪資報酬委員會者，應揭露其組成、職責及運作情形

1.薪資報酬委員會成員資料

身分別 (註1)	姓名	是否具有五年以上工作經驗 及下列專業資格			符合獨立性情形(註2)								兼任其 他公開 發行公 司薪資 報酬委 員會成 員家數	備註	
		商務、法 務、財務、 會計或公 司業務所 需相關公 私大專院 校講師以 上	法官、檢 察官、律 師、會計 師或其他 與公司業 務所需之 國家考試 及格領有 證書之專 門職業及 技術人員	具有商 務、法 務、財 務、會 計或公 司業務 所需之 工作經 驗	1	2	3	4	5	6	7	8			
獨立董事	徐敬道			√	√	√	√	√	√	√	√	√	√	2	
獨立董事	劉錦進			√	√	√	√	√	√	√	√	√	√	1	
獨立董事	江鴻佑			√	√	√	√	√	√	√	√	√	√	0	

註1：身分別請填列係為董事、獨立董事或其他。

註2：各成員於選任前二年及任職期間符合下述各條件者，請於各條件代號下方空格中打“√”。

(1)非為公司或其關係企業之受僱人。

(2)非公司或其關係企業之董事、監察人。但如為公司或其母公司、子公司依本法或當地國法令設置之獨立董事者，不在此限。

(3)非本人及其配偶、未成年子女或以他人名義持有公司已發行股份總額百分之一以上或持股前十名之自然人股東。

(4)非前三款所列人員之配偶、二親等以內親屬或三親等以內直系血親。

(5)非直接持有公司已發行股份總額百分之五以上法人股東之董事、監察人或受僱人，或持股前五名法人股東之董事、監察人或受僱人。

(6)非與公司有財務或業務往來之特定公司或機構之董事(理事)、監察人(監事)、經理人或持股百分之五以上股東。

(7)非為公司或其關係企業提供商務、法務、財務、會計等服務或諮詢之專業人士、獨資、合夥、公司或機構之企業主、合夥人、董事(理事)、監察人(監事)、經理人及其配偶。

(8)未有公司法第30條各款情事之一。

2.薪資報酬委員會運作情形資訊

(1)本公司之薪資報酬委員會委員計三人。

(2)本屆委員任期：105年06月08日至108年06月07日，最近年度薪資報酬委員會開會2次(A)，委員資格及出席情形如下：

職稱	姓名	實際出席次數 (B)	委託出席次數	實際出席率 (%)(B/A) (註)	備註
召集人	徐敬道	2	-	100	薪酬委員會旨在協助董事會執行與評估公司整體薪酬與福利政策，以及董事及經理人之報酬
委員	劉錦進	2	-	100	
委員	江鴻佑	2	-	100	

其他應記載事項：

- 一、董事會如不採納或修正薪資報酬委員會之建議，應敘明董事會日期、期別、議案內容、董事會決議結果以及公司對薪資報酬委員會意見之處理(如董事會通過之薪資報酬優於薪資報酬委員會之建議，應敘明其差異情形及原因)：無。
- 二、薪資報酬委員會之議決事項，如成員有反對或保留意見且有紀錄或書面聲明者，應敘明薪資報酬委員會日期、期別、議案內容、所有成員意見及對成員意見之處理：無。

註：

- (1)年度終了日前有薪資報酬委員會成員離職者，應於備註欄註明離職日期，實際出席率(%)則以其在職期間薪資報酬委員會開會次數及其實際出席次數計算之。
- (2)年度終了日前，有薪資報酬委員會改選者，應將新、舊任薪資報酬委員會成員均予以填列，並於備註欄註明該成員為舊任、新任或連任及改選日期。實際出席率(%)則以其在職期間薪資報酬委員會開會次數及其實際出席次數計算之。

(五)履行社會責任情形：本公司向來秉持「永續經營，人本關懷」之理念，於營運策略即考量企業社會責任，多年來具體展現於相關經營管理活動。茲為促進經濟、社會與環境生態之平衡及永續發展，制定本公司「企業社會責任實務守則」，其履行社會責任情形如下：

履行社會責任情形

評估項目	運作情形(註1)		與上市上櫃公司企業社會責任實務守則差異情形及原因
	是	否	
一、落實公司治理			
(一)公司是否訂定企業社會責任政策或制度，以及檢討實施成效？	是		(一)~(三)與上市上櫃公司企業社會責任實務守則第7條無重大差異。
(二)公司是否定期舉辦社會責任教育訓練？	是		<p>(一)本公司企業社會責任政策如下： 1.誠信為本的管理，達到企業永續經營的使命。 2.嚴守道德與法律規範，建立完善制度，以維持良好的公司治理。 3.尊重員工，提供員工安全健康的工作環境，與充分發揮才能的職場。 4.開發綠色產品，友善環境與人類健康。 5.關心社會問題，投入適合公司參與之社會公益，增添社會關懷與溫暖。 本公司依據所訂定之社會責任政策，展開具體行為並做檢討。</p> <p>(二)公司網站已宣誓本公司企業社會責任之理念。</p> <p>(三)本公司設置企業社會責任委員會以推動企業社會責任之運作。</p> <p>(四)本公司對於董事與員工宣導企業倫理與教育訓練，並與績效獎懲做連結。</p>
(三)公司是否設置推動企業社會責任專(兼)職單位，並由董事會授權高階管理階層處理，及向董事會報告處理情形？	是		
(四)公司是否訂定合理薪資報酬政策，並將員工績效考核制度與企業社會責任政策結合，及設立明確有效之獎勵與懲戒制度？	是		
二、發展永續環境			
(一)公司是否致力於提升各項資源之利用率，並使用對環境負荷衝擊低之再生物料？	是		(一)與上市上櫃公司企業社會責任實務守則第13條無重大差異。
(二)公司是否依其產業特性建立合適之環境管理	是		(二)與上市上櫃公司企業社會

評估項目	運作情形(註1)		與上市上櫃公司企業社會責任實務守則差異情形及原因
	是	否	
<p>制度？</p> <p>(三)公司是否注意氣候變遷對營運活動之影響，並執行溫室氣體盤查、制定公司節能減碳及溫室氣體減量策略？</p>	是	<p>摘要說明(註2)</p> <p>(三)本公司關懷全球暖化與溫室效應現象，採行1. 空調使用儲水系統節省用電量。2. 推動吃蔬食運動。3. 宣導節約能源，無紙化，資源回收再利用...等活動。</p>	<p>責任實務守則第14條無重大差異。</p> <p>(三)與上市上櫃公司企業社會責任實務守則第15條無重大差異。</p>
<p>三、維護社會公益</p> <p>(一)公司是否依照相關法規及國際人權公約，制定相關之管理政策與程序？</p> <p>(二)公司是否建置員工申訴機制及管道，並妥適處理？</p>	是	<p>(一)本公司恪遵勞動法規，並訂有「員工建議規則」辦法重視員工意見之表達。</p> <p>(二) 本公司訂有「員工建議規則辦法」，具暢通管道以使員工對於公司之管理制度或改善方式之表達有所依循。溝通管道包括但不限於以下方式：</p> <p>1. 依「職工福利委員會管理辦法」透過福利委員向公司表達。</p> <p>2. 依「改善提案執行辦法」經提案方式表達並改善方法。</p> <p>3. 員工可將表達意見藉由單位會議向主管說明，經彙整後往上呈報，或於幹部會議上提出討論。</p> <p>4. 員工可將表達意見投入意見箱內，整理彙整後呈核，並利用週會時回覆。</p> <p>5. 本公司處理性騷擾申訴案件，應以保密方式為之。本公司設性騷擾申訴評議委員會(以下簡稱本</p>	<p>(一)與上市上櫃公司企業社會責任實務守則第18條無重大差異。</p> <p>(二)與上市上櫃公司企業社會責任實務守則第22條無重大差異。</p>

評估項目	運作情形(註1)		與上市上櫃公司企業社會責任實務守則差異情形及原因
	是	否	
(三)公司是否提供員工安全與健康之工作環境，並對員工定期實施安全與健康教育？	是	<p>委員會)，處理性騷擾申訴案件;並設置性騷擾申訴電話及電子信箱。</p> <p>(三)本公司取得安全衛生 OHSAS 18001 及 CNS15506 認證，並 1.每年舉行員工體檢，施打流感疫苗。2.定期實施環境檢測如：空氣、飲用水、照明、噪音...等檢測，並將結果於公司內部網站公告。3.定期舉辦勞工安全衛生教育訓練宣導，提昇員工勞安認知度，減少工安事件。4.舉辦健康講座，提昇員工選擇正確食物及健康飲食的認知。5.配合政府推動健康職場「全民健康體重管理年」活動，鼓勵提昇員工對健康飲食重視及參與，成功享瘦、享瘦成功計劃。</p>	(三)與上市上櫃公司企業社會責任實務守則第 20 條無重大差異。
(四)公司是否建立員工定期溝通之機制，並以合理方式通知對員工可能造成重大影響之營運變動？	是	(四)本公司設公司內部網站，公司透過內部網站公告訊息，員工亦透過內部網站發表意見，達到全面的溝通。	(四)與上市上櫃公司企業社會責任實務守則第 22 條無重大差異。
(五)公司是否為員工建立有效之職涯能力發展培訓計畫？	是	(五)本公司訂有「教育訓練管理辦法」為員工建立有效之職涯能力發展培訓計畫	(五)與上市上櫃公司企業社會責任實務守則第 21 條無重大差異。
(六)公司是否就研發、採購、生產、作業及服務流程等制定相關保護消費者權益政策及申訴程序？	是	(六)制定綠色產品管理規範,確保產品不含有有害物質。	(六)與上市上櫃公司企業社會責任實務守則第 23 條無重大差異。
(七)對產品與服務之行銷及標示，公司是否遵循相關法規及國際準則？	是	(七)綠色產品做 Rohs 符合標示，安規產品做 UL 標示。	(七)與上市上櫃公司企業社會責任實務守則第 24 條無重大差異。
(八)公司與供應商來往前，是否評估供應商過去有無影響環境與社會之紀錄？	是	(八)對新供應商與現有供應商，依法令要求，及時作環境有害物遵守約定與調查。	(八)與上市上櫃公司企業社會責任實務守則第 26 條無重大差異。

評估項目	運作情形(註1)		與上市上櫃公司企業社會責任實務守則差異情形及原因
	是	否	
(九)公司與其主要供應商之契約是否包含供應商如涉及違反其企業社會責任政策，且對環境與社會有顯著影響時，得隨時終止或解除契約之條款？		否	重大差異。 (九)研議中
四、加強資訊揭露 (一)公司是否於其網站及公開資訊觀測站等處揭露具攸關性及可靠性之企業社會責任相關資訊？	是		無重大差異
五、公司如依據「上市上櫃公司企業社會責任實務守則」訂定本身之企業社會責任守則並經董事會通過，以作為公司執行企業社會責任之依據，與「上市上櫃公司企業社會責任實務守則」無重大差異。		否	本公司於公司網站及年報揭露公司落實企業社會責任政策，構面，與各構面展開具體實績。
六、其他有助於瞭解企業社會責任運作情形之重要資訊： (1)本公司取得 LRQA 認證證書，包含：環保 ISO-14001、安全衛生 OHSAS 18001 及 CNS15506，詳請參閱公司網站 (https://www.ece.com.tw/zh-tw/)。 (2)本公司已成立「志工社」，本於「施比受更有福」的理念，善盡企業的社會責任，投入於志願服務的行列，並將此理念及精神拓展至親友及社會大眾，10803 贈送物資至惠明盲校。 (3)台灣閱讀文化基金-愛的書庫-嘉義溪口國小-多元文化愛的書庫計劃 / 雲林縣二崙國小-愛的書庫計劃 / 2018「發現天賦，成為孩子的伯樂」研習計劃		否	本公司如依據「上市上櫃公司企業社會責任實務守則」訂有本身之企業社會責任守則者，請敘明其運作與所訂守則之差異情形：本公司依據「上市上櫃公司企業社會責任實務守則」訂定本身之企業社會責任守則並經董事會通過，以作為公司執行企業社會責任之依據，與「上市上櫃公司企業社會責任實務守則」無重大差異。

(六)公司履行誠信經營情形及採行措施：

落實誠信經營情形

評估項目	運作情形(註1)		與上市上櫃公司誠信經營守則差異情形及原因
	是	否	
<p>一、訂定誠信經營政策及方案</p> <p>(一)公司是否於規章及對外文件中明示誠信經營之政策、作法，以及董事會與管理階層積極落實經營政策之承諾？</p> <p>(二)公司是否訂定防範不誠信行為方案，並於各方案內明定作業程序、行為指南、違規之懲戒及申訴制度，且落實執行？</p> <p>(三)公司是否對「上市上櫃公司誠信經營守則」第七條第二項各款或其他營業範圍內具較高不誠信行為風險之營業活動，採行防範措施？</p>	<p>是</p> <p>是</p> <p>是</p>	<p>摘要說明</p> <p>(一)本公司已訂定「誠信經營守則」明確說明本公司之誠信經營之政策，以及董事會與管理階層承諾積極落實之情形。</p> <p>(二)本公司已訂定「誠信經營守則」第七條已訂定。</p> <p>(三)本公司已訂定「誠信經營守則」第七條已訂定。</p>	<p>(一)與上市上櫃公司誠信經營守則第1條無重大差異。</p> <p>(二)與上市上櫃公司誠信經營守則第7條無重大差異。</p> <p>(三)與上市上櫃公司誠信經營守則第7條無重大差異。</p>
<p>二、落實誠信經營</p> <p>(一)公司是否評估往來對象之誠信紀錄，並於其與往來交易對象簽訂之契約中明訂誠信行為條款？</p> <p>(二)公司是否設置隸屬董事會之推動企業誠信經營專(兼)職單位，並定期向董事會報告其執行情形？</p> <p>(三)公司是否制定防止利益衝突政策、提供適當陳述管道，並落實執行？</p> <p>(四)公司是否為落實誠信經營已建立有效的會計制度、內部控制制度，並由內部稽核單位定期查核，或委託會計師執行查核？</p> <p>(五)公司是否定期舉辦誠信經營之內、外部之教育訓練？</p>	<p>是</p> <p>是</p> <p>是</p> <p>是</p> <p>是</p>	<p>(一)本公司已訂定作業程序，於商業契約中明訂誠信行為條款之情形。</p> <p>(二)本公司已設置推動企業誠信經營專(兼)職單位。</p> <p>(三)本公司已提供適當陳述管道。</p> <p>(四)本公司建立之有效會計制度、內部控制制度，內部稽核人員定期查核遵循情形，並作成稽核報告，提報董事會。</p> <p>(五)本公司定期舉辦誠信經營之內、外部之教育訓練。</p>	<p>(一)與上市上櫃公司誠信經營守則第18條無重大差異。</p> <p>(二)與上市上櫃公司誠信經營守則第18條無重大差異。</p> <p>(三)與上市上櫃公司誠信經營守則第18條無重大差異。</p> <p>(四)與上市上櫃公司誠信經營守則第18條無重大差異。</p> <p>(五)與上市上櫃公司誠信經營守則第22條無重大差異。</p>

評估項目	運作情形(註1)		與上市上櫃公司誠信經營守則差異情形及原因
	是	否	
<p>三、公司檢舉制度之運作情形</p> <p>(一)公司是否訂定具體檢舉及獎勵制度，並建立便利檢舉管道，及針對被檢舉對象指派適當之受理專責人員？</p> <p>(二)公司是否訂定受理檢舉事項之調查標準作業程序及相關保密機制？</p> <p>(三)公司是否採取保護檢舉人不因檢舉而遭受不當處置之措施？</p>	是	<p>摘要說明</p> <p>(一)本公司已訂定具體檢舉及獎勵制度，並指派為受理單位</p> <p>(二)本公司已訂定受理檢舉事項之調查標準作業程序及相關保密機制。</p> <p>(三)本公司針對檢舉人採取完全保密，並給予適當保護。</p>	與上市上櫃公司誠信經營守則第23條無重大差異。
<p>四、加強資訊揭露</p> <p>(一)公司是否於其網站及公開資訊觀測站，揭露其所訂誠信經營守則內容及推動成效？</p>	是	<p>本公司「誠信經營守則」已揭露在本公司網站。</p>	與上市上櫃公司誠信經營守則第25條無重大差異。
<p>五、公司如依據「上市上櫃公司誠信經營守則」訂有本身之誠信經營守則者，請敘明其運作與所訂守則之差異情形：本公司「誠信經營守則」，有關從事商業行為之過程中，不得直接或間接提供、承諾、要求或收受任何不正當之利益等，為本公司之經營理念。如本公司自成立以來從不收受廠商尾牙禮品贊助，為本公司不收受任何形式之饋贈之最基本形式。</p>			
<p>六、其他有助於瞭解公司誠信經營運作情形之重要資訊：(如公司檢討修正其訂定之誠信經營守則等情形)本公司「誠信經營守則」及「誠信經營作業程序及行為指南」已揭露在本公司網站：https://www.ece.com.tw/zh-tw/corporate-governance/rules</p>			

(七)公司如有訂定公司治理守則及相關規章者，應揭露其查詢方式：本公司已訂定「社會責任實務守則」，請詳本公司網站 <https://www.ece.com.tw/zh-tw/company-policies-and-aspects>。

(八)其他足以增進對公司治理運作情形之瞭解的重要資訊，得一併揭露：

1.經理人參與公司治理有關之進修與訓練：詳如下表

職稱	姓名	進修日期		主辦單位	課程名稱	進修時數
		起	迄			
第一事業處總經理	許敏成	108/01/22	108/01/22	財團法人會計研究發展基金會	企業公司治理實務：「公司法」最新修正內容與企業因應實務	3
		107/03/30	107/03/30	財團法人中華公司治理協會	企業經營與新聞危機管理之個案研討	3
		107/03/02	107/03/02	財團法人中華公司治理協會	科技快速改變環境中，董事引領企業因應之道	3
第二事業處總經理	廖本添	107/03/30	107/03/30	財團法人中華公司治理協會	企業經營與新聞危機管理之個案研討	3
		107/03/23	107/03/23	財團法人中華公司治理協會	全球及兩岸反避稅政策及措施之因應	3
總管理處總經理	廖月香	107/09/06	107/09/06	中華民國企業永續發展協會	企業社會責任與貿易連結-永續供應鏈管理	3

2.本公司已訂定「內部重大資訊處理作業程序」，本公司每年至少一次對董事、監察人、經理人及受僱人辦理作業程序及相關法令之教育訓練。

(九)內部控制制度執行情況

1.內部控制制度聲明書：參見(P29)。

2.委託會計師專業審查內部控制制度者，應揭露會計師審查報告：無。

百容電子股份有限公司
內部控制制度聲明書

日期：108 年02月25日

本公司民國107年度之內部控制制度，依據自行評估的結果，謹聲明如下：

- 一、本公司確知建立、實施和維護內部控制制度係本公司董事會及經理人之責任，本公司業已建立此一制度。其目的係在對營運之效果及效率(含獲利、績效及保障資產安全等)、報導具可靠性、及時性、透明性及符合相關規範暨相關法令規章之遵循等目標的達成，提供合理的確保。
- 二、內部控制制度有其先天限制，不論設計如何完善，有效之內部控制制度亦僅能對上述三項目標之達成提供合理的確保；而且，由於環境、情況之改變，內部控制制度之有效性可能隨之改變。惟本公司之內部控制制度設有自我監督之機制，缺失一經辨認，本公司即採取更正之行動。
- 三、本公司係依據「公開發行公司建立內部控制制度處理準則」(以下簡稱「處理準則」)規定之內部控制制度有效性之判斷項目，判斷內部控制制度之設計及執行是否有效。該「處理準則」所採用之內部控制制度判斷項目，係為依管理控制之過程，將內部控制制度劃分為五個組成要素：1. 控制環境，2. 風險評估，3. 控制作業，4. 資訊與溝通，及5. 監督作業。每個組成要素又包括若干項目。前述項目請參見「處理準則」之規定。
- 四、本公司業已採用上述內部控制制度判斷項目，評估內部控制制度之設計及執行的有效性。
- 五、本公司基於前項評估結果，認為本公司於民國107年12月31日的內部控制制度(含對子公司之監督與管理)，包括瞭解營運之效果及效率目標達成之程度、報導係屬可靠、及時、透明及符合相關規範暨相關法令規章之遵循有關的內部控制制度等之設計及執行係屬有效，其能合理確保上述目標之達成。
- 六、本聲明書將成為本公司年報及公開說明書之主要內容，並對外公開。上述公開之內容如有虛偽、隱匿等不法情事，將涉及證券交易法第二十條、第三十二條、第一百七十一條及第一百七十四條等之法律責任。
- 七、本聲明書業經本公司民國108年02月25日董事會通過，出席董事8人中，有0人持反對意見，餘均同意本聲明書之內容，併此聲明。

百容電子股份有限公司



董事長兼總經理：廖本林



簽章

(十)最近年度及截至年報刊印日止，公司及其內部人員依法被處罰、公司對其內部人員違反內部控制制度規定之處罰、主要缺失與改善情形：無。

(十一)最近年度及截至年報刊印日止，股東會及董事會之重要決議：

1. 股東會：

會議種類	日期	重要決議事項	決議結果	執行情形
股東會	107/06/05	1. 承認一〇六年度營業報告書、決算表冊及合併報表案。	經票決結果，贊成 64,600,074 權(其中以電子方式行使表決權數 48,345,995 權)，反對 9,498 權(其中以電子方式行使表決權數 9,498 權)，棄權 854,271 權(其中以電子方式行使表決權數 854,271 權)。贊成權數超過法定數額，本案照案通過。	依決議結果執行。
		2. 承認一〇六年度盈餘分配案。	經票決結果，贊成 64,600,074 權(其中以電子方式行使表決權數 48,345,995 權)，反對 9,498 權(其中以電子方式行使表決權數 9,498 權)，棄權 854,271 權(其中以電子方式行使表決權數 854,271 權)。贊成權數超過法定數額，本案照案通過。	依決議結果執行(每股發放現金股利 1 元)，發放日為 107/07/31。
		3. 討論資本公積發放現金股利案。(董事會提)	經票決結果，贊成 64,497,074 權(其中以電子方式行使表決權數 48,352,995 權)，反對 2,523 權(其中以電子方式行使表決權數 2,523 權)，棄權 964,246 權(其中以電子方式行使表決權數 854,246 權)。贊成權數超過法定數額，本案照案通過。	依決議結果執行(每股發放現金股利 0.3 元)，發放日為 107/07/31。

2. 董事會：

會議種類	日期	重要決議事項	決議結果	執行情形
董事會	107/05/08	審議“13904 資金貸與他人作業程序”修正案。	經主席徵詢全體出席董事無異議照案通過。	依決議結果執行，提送108年股東常會討論。
	107/06/05	討論中國安徽省滁州市-蘇滁現代產業園投資計畫。	經主席徵詢全體出席董事無異議照案通過。	依投資計畫進行
	107/08/09	1 討論“13940 獨立董事之職責範疇規則”修正案。	經主席徵詢全體出席董事無異議照案通過。	依決議結果執行。
		2. 討論“13911 請款作業辦法”修正案。	經主席徵詢全體出席董事無異議照案通過。	依決議結果執行。
		2 討論“透過 Fulltron Investments Limited 對大陸百容電子(蘇州)有限公司現金增資”案。	經主席徵詢全體出席董事無異議照案通過。	依決議結果執行。
	107/11/06	1. 討論擬向國興電工股份有限公司及 Chu Mao Precision Industry Co., Ltd.，購買其各自握有 GOOD SKY Electric (BVI) Ltd. 之 69.93%及 30.07% 股份案。	經主席徵詢全體出席董事無異議照案通過。	依決議結果執行。
		2. 討論擬向 GOOD SKY Electric (BVI) LTD.，購買其握有 GOOD SKY Electric (Malaysia) Sdn. Bhd. 之全部股份案。	經主席徵詢全體出席董事無異議照案通過。	依決議結果執行。
	107/12/20	1. 通過一百零八年度營運計畫案。	經主席徵詢全體出席董事無異議照案通過。	依決議結果執行。
		2. 討論本公司「一百零七年第一次買回本公司股份(庫藏股)」案。	經主席徵詢全體出席董事無異議照案通過。	依決議結果執行。

108/02/25	1. 討論一〇七年度員工酬勞及董監酬勞總額提撥案。	經主席徵詢全體出席董事無異議照案通過。	依決議結果執行，提送108年股東常會報告。
	2. 討論一〇七年度營業報告書、決算表冊及合併報表案。	經主席徵詢全體出席董事無異議照案通過。	依決議結果執行，提送108年股東常會承認。
	3. 討論一〇七年度盈餘分配案。	經主席徵詢全體出席董事無異議照案通過。	依決議結果執行，提送108年股東常會承認。
	4. 討論資本公積發放現金股利案。	經主席徵詢全體出席董事無異議照案通過。	依決議結果執行，提送108年股東常會承認。
	5. 討論「本公司-公司章程」修正案。	經主席徵詢全體出席董事無異議照案通過。	依決議結果執行，提送108年股東常會討論。
	6. 討論「13903 取得或處分資產處理程序」修正案。	經主席徵詢全體出席董事無異議照案通過。	依決議結果執行，提送108年股東常會討論。
	7. 討論「13931 薪資報酬委員會組織規程」修正案。	經主席徵詢全體出席董事無異議照案通過。	依決議結果執行。
	8. 討論修正「一百七十年第一次買回本公司股份轉讓員工辦法」案。	經主席徵詢全體出席董事無異議照案通過。	依決議結果執行。
	9. 稽核主管任免案。	本議案表決時，王慧雅課長退席迴避，經主席徵詢全體出席董事無異議照案通過。	依決議結果執行。
	10. 討論一〇六年度內部控制制度聲明書案。	經主席徵詢全體出席董事無異議照案通過。	依決議結果執行。
	11. 全面改選本公司董事及獨立董事案。	經主席徵詢全體出席董事無異議照案通過。	依決議結果執行，提送108年股東常會改選。
	12. 受理股東提案暨董事候選人提名案。	經主席徵詢全體出席董事無異議照案通過。	依決議結果執行。
	13. 董事會提名暨審查董事候選人案。	經主席徵詢全體出席董事無異議照案通過。	依決議結果執行。

		14. 解除新任董事競業禁止案。	經主席徵詢全體出席董事無異議照案通過。	依決議結果執行，提送 108 年股東常會討論。
		15. 討論一〇八年股東常會召集事由、開會時間及地點案。	經主席徵詢全體出席董事無異議照案通過。	依決議結果執行，訂於 108/06/10 上午 9 點召開。

(十二)最近年度及截至年報刊印日止，董事或監察人對董事會通過重要決議有不同意見且有記錄或書面聲明者：無。

(十三)最近年度及截至年報刊印日止，與財務報告有關人士(包括董事長、總經理、會計主管、財務主管、內部稽核主管及研發主管等)辭職解任情形之彙總：

百容電子股份有限公司有關人士辭職解任情形彙總表

108 年 04 月 12 日

職稱	姓名	到任日期	解任日期	辭職或解任原因
內部稽核主管	陳志順	103.03.20	107.12.28	辭職
內部稽核主管	王慧雅	108.01.18		新任

五、會計師公費資訊：

會計師事務所名稱	會計師姓名		查核期間	備註
勤業眾信聯合會計師事務所	蔣淑菁	顏曉芳	107.01.01~12.31	

金額單位：新臺幣千元

金額級距		公費項目	審計公費	非審計公費	合計
1	低於 2,000 千元			✓	
2	2,000 千元(含)~4,000 千元		✓		✓
3	4,000 千元(含)~6,000 千元				
4	6,000 千元(含)~8,000 千元				
5	8,000 千元(含)~10,000 千元				
6	10,000 千元(含)以上				

(一)給付簽證會計師、簽證會計師所屬事務所及其關係企業之非審計公費占審計公費之比例達四分之一以上者，應揭露審計與非審計公費：無。

(二)更換會計師事務所且更換年度所支付之審計公費較更換前一年度之審計公費減少者，應揭露審計公費減少金額、比例及原因：無。

(三)審計公費較前一年度減少達百分之十五以上者，應揭露審計公費減少金額、比例及原因：無。

五~一、會計師獨立性評估：本公司定期藉由以下事項評估會計師之獨立性，並向審計委員會及董事會報告。

(一)、會計師獨立性聲明。

(二)、同一會計師未連續執行簽證服務五年。

(三)、每年透過會計師適任性問卷以彙整對會計師獨立性之評估結果。

六、更換會計師資訊：無。

七、公司之董事長、總經理、負責財務或會計事務之經理人，最近一年內曾任職於簽證會計師所屬事務所或其關係企業者：無。

八、最近年度及截至年報刊印日止，董事、監察人、經理人及持股比例超過百分之十之股東股權移轉及股權質押變動情形：

單位：股

職稱(註 1)	姓名	107 年度		當年度截至 4 月 12 日止	
		持有股數 增(減)數	質押股數 增(減)數	持有股數 增(減)數	質押股數 增(減)數
董事長	廖本林	-	-	-	-
董事	蕭灯堂	-	-	-	-
董事	廖本添	-	-	-	-
董事	廖月香	-	-	-	-
董事	許敏成	-	-	-	-
獨立董事	徐敬道	-	-	-	-
獨立董事	劉錦進	-	-	-	-
獨立董事	江鴻佑	-	-	-	-

註 1：持有公司股份總額超過百分之十股東應註明為大股東，並分別列示。

註 2：股權移轉或股權質押之相對人為關係人者：無。

九、持股比例占前十名之股東間，其互為財務會計準則公報第六號關係人或為配偶、二等親以內之親屬關係之資訊：

姓名 (註 1)	本人 持有股份		配偶、未成年子女 持有股份		利用他人名義 合計持有股份		前十大股東相互間具 有財務會計準則公報 第六號關係人或為配 偶、二等親以內親屬 之關係者，其名稱及 或姓名關係。		備註
	股數	持股比率	股數	持股比率	股數	持股比率	名稱 (或姓名)	關係	
廣納投資 (股)公司	9,509,682	8.60%	-	-	-	-	-	-	
負責人： 廖宜冠	2,018,515	1.82%	-	-			廖本林 陳貴香	父親 母親	
廖本林	7,339,548	6.63%	3,642,450	3.29%	-	-	陳貴香 廖宜冠 廖本志	夫妻 子女 兄弟	
蕭灯堂	6,745,729	6.10%	4,206,001	3.80%	-	-	白金宜	夫妻	
廣大投資 (股)公司	5,511,403	4.98%	-	-	-	-	-	-	
負責人： 廖本志	845,189	0.76%	182,324	0.16%			廖本林	兄弟	
白金宜	4,206,001	3.80%	6,745,729	6.10%	-	-	蕭灯堂	夫妻	
百合投資 (股)公司	3,786,014	3.42%	-	-	-	-	-	-	
負責人： 廖本志	845,189	0.76%	182,324	0.16%			廖本林	兄弟	
陳貴香	3,642,450	3.29%	7,339,548	6.63%	-	-	廖本林 廖宜冠	夫妻 子女	
廖宜冠	2,018,515	1.82%	-	-	-	-	廖本林 陳貴香	父親 母親	
張閔皓	1,677,244	1.52%	-	-	-	-	張閔凱	兄弟	
張閔凱	1,638,134	1.48%					張閔皓	兄弟	

十、公司之董事、監察人、經理人及公司直接或間接控制之事業對同一轉投資事業之持股數，並合併計算綜合持股比例：

單位：股；%；107年12月31日

轉投資公司 (註)	本公司投資		董事、監察人、經理人 及直接或間接控制事業 之投資		綜合投資	
	股數	持股比例	股數	持股比例	股數	持股比例
廣容科技(股)公司	3,831,200	80%	156,000	3%	3,987,200	83%
E. C. E. (USA)	2,500	100%	-	-	2,500	100%
富致科技(股)公司	7,954,696	29%	105,196	-	8,059,892	29%
豐創投資有限公司(薩摩亞)	12,750,000	100%	-	-	12,750,000	100%
巨貿精密(股)公司(薩摩亞)	1,470,000	100%	-	-	1,470,000	100%
國興電工(股)公司	5,000,000	100%	-	-	5,000,000	100%
碧茂科技股份有限公司	26,288,269	94%			26,288,269	94%
GOOD SKY BVI	35,750	100%			35,750	100%
GOOD SKY Malaysia	375,163	100%			375,163	100%

註：係公司採用權益法之長期投資

肆、募資情形

一、公司資本與股份

(一)股本來源

1.股本形成經過：

108年4月12日

年月	發行價格 (新台幣元)	核定股本		實收股本		備註		
		股數	金額 (新台幣元)	股數	金額 (新台幣元)	股本來源	以現金以外之財產 抵充股款者	其他
80/05	10	10,000,000	100,000,000	10,000,000	100,000,000	現金增資	---	---
83/11	10	15,000,000	150,000,000	15,000,000	150,000,000	現增 5,000 萬	---	---
86/10	10	24,500,000	245,000,000	24,500,000	245,000,000	現增 5,000 萬 盈轉 3,000 萬 資轉 1,500 萬	---	86.10.17(86)台財証 第 75514 號函
87/06	10	31,850,000	318,500,000	31,850,000	318,500,000	盈轉 6,125 萬 資轉 1,225 萬	---	87.6.1(87)台財証 第 47492 號函
88/06	10	60,000,000	600,000,000	41,405,000	414,050,000	盈轉 7,962.5 萬 資轉 1,592.5 萬	---	88.6.1(88)台財証 (一)第 49702 號函
89/06	10	60,000,000	600,000,000	58,967,500	589,675,000	現增 5,000 萬 盈轉 9,250.10 萬 資轉 3,312.4 萬	---	89.5.25(89)台財証 (一)第 43095 號函 89.5.18(89)台財証 (一)第 43093 號函
90/08	10	134,000,000	1,340,000,000	78,953,875	789,538,750	現增 5,000 萬 盈轉 12,627.7 萬 資轉 2,358.7 萬	---	90.04.25(90)台財証 (一)第 120015 號函 90.05.17(90)台財証 (一)第 126712 號函
91/10	10	134,000,000	1,340,000,000	84,034,407	840,344,070	盈轉 5,080.5 萬	---	91.07.03 台財証(一) 第 0910136308 號函
93/06	10	134,000,000	1,340,000,000	107,297,766	1,072,977,660	合併增資 23,263 萬	---	93.05.25 台財証(一) 第 0930116546 號函
93/09	10	134,000,000	1,340,000,000	117,941,807	1,179,418,070	盈轉 10,644 萬	---	93.08.20 台証上字第 0930021708 號函
93/11	10	134,000,000	1,340,000,000	115,440,807	1,154,408,070	庫藏股註銷 2,501 萬	---	93.11.03 金管証三字 第 0930150456 號函
96/3	10	134,000,000	1,340,000,000	116,344,807	1,163,448,070	員工認股憑證轉 增資 904 萬	---	93.03.29 台証上字第 09600072691 號函
96/6	10	134,000,000	1,340,000,000	116,660,807	1,166,608,070	員工認股憑證轉 增資 316 萬	---	96.6.25 台証上字第 09600160141 號函
96/9	10	134,000,000	1,340,000,000	116,752,807	1,167,528,070	員工認股憑證轉 增資 92 萬	---	96.11.1 台証上字第 09600324271 號函
96/12	10	134,000,000	1,340,000,000	116,804,807	1,168,048,070	員工認股憑證轉 增資 52 萬	---	96.12.27 台証上字第 09600379721 號函
97/2	10	134,000,000	1,340,000,000	116,908,807	1,169,088,070	員工認股憑證轉 增資 104 萬	---	97.2.19 台証上字第 09700039951 號函
97/7	10	134,000,000	1,340,000,000	116,965,807	1,169,658,070	員工認股憑證轉 增資 57 萬	---	97.7.4 台証上字第 09700175511 號函
99/03	10	134,000,000	1,340,000,000	117,137,807	1,171,378,070	員工認股憑證轉 增資 172 萬	---	99.4.6 台証上字第 09900083491 號函

年月	發行價格 (新台幣元)	核定股本		實收股本		備註		
		股數	金額 (新台幣元)	股數	金額 (新台幣元)	股本來源	以現金以外之財產 抵充股款者	其他
99/05	10	134,000,000	1,340,000,000	117,224,807	1,172,248,070	員工認股憑證轉 增資 87 萬	---	99.5.5 台証上字第 09900116601 號函
99/08	10	134,000,000	1,340,000,000	117,299,807	1,172,998,070	員工認股憑證轉 增資 75 萬	---	99.8.27 台証上字第 09900255291 號函
99/12	10	134,000,000	1,340,000,000	117,629,807	1,176,298,070	員工認股憑證轉 增資 37 萬	---	99.12.31 台証上字第 09900394961 號函
100/03	10	134,000,000	1,340,000,000	117,884,807	1,178,848,070	員工認股憑證轉 增資 25.5 萬	---	100.04.01 台証上一 字第 10000098481 號函
100/07	10	134,000,000	1,340,000,000	117,964,807	1,179,648,070	員工認股憑證轉 增資 80 萬	---	100.07.01 台証上一 字第 10000213341 號函
100/07	10	134,000,000	1,340,000,000	117,586,807	1,175,868,070	庫藏股註銷 3,780 萬	---	100.07.01 台証上一 字第 10000213351 號函
100/09	10	134,000,000	1,340,000,000	117,649,807	1,176,498,070	員工認股憑證轉 增資 63 萬	---	100.09.1+台証上一 字第 10000307631 號函
100/09	10	134,000,000	1,340,000,000	116,411,807	1,164,118,070	庫藏股註銷 12,380 萬	---	100.09.01 台証上一 字第 10000307621 號函
101/01	10	134,000,000	1,340,000,000	113,333,807	1,133,338,070	庫藏股註銷 30,780 萬	---	101.01.18 台証上一 字第 10100012131 號函
104/11	10	134,000,000	1,340,000,000	111,706,807	1,117,068,070	庫藏股註銷 1,627 萬	---	104.11.25 經授商字 第 10401250120 號 函
105/04	10	134,000,000	1,340,000,000	110,618,807	1,106,188,070	庫藏股註銷 1,088 萬(105.04.14 註銷 完成)	---	105.04.06 經授商字 第 10501063820 號 函

2.股份種類：

108 年 04 月 12 日

股份種類	核定股本			備註
	流通在外股份(註)	未發行股份	合計	
記名式普通股	110,618,807 (已上市)	23,381,193	134,000,000	核定股本中 5,100,000 股為 發行員工認股權憑證轉換 之股份

註：請註明該股票是否屬上市或上櫃公司股票(如為限制上市或上櫃買賣者，應予加註)。

(二)股東結構

108 年 04 月 12 日

股東結構 數量	政府機構	金融機構	其他法人	個人	外國機構 及外人	合計
人數	-	1	24	6,768	18	6,811
持有股數	-	65,000	21,963,285	88,424,577	165,945	110,618,807
持股比例	-	0.06	19.86	77.58	0.15	100

(三)股權分散情形

每股面額十元

108年04月12日

持股分級	股東人數	持有股數(股)	持股比例(%)
1 至 999	1,673	310,349	0.28
1,000 至 5,000	3,641	8,112,471	7.33
5,001 至 10,000	693	5,878,189	5.31
10,001 至 15,000	205	2,664,316	2.41
15,001 至 20,000	169	3,183,498	2.88
20,001 至 30,000	145	3,757,119	3.40
30,001 至 50,000	120	4,911,027	4.44
50,001 至 100,000	75	5,608,034	5.07
100,001 至 200,000	44	6,307,616	5.70
200,001 至 400,000	14	3,763,135	3.40
400,001 至 600,000	5	2,555,225	2.31
600,001 至 800,000	2	1,402,153	1.27
800,001 至 1,000,000	5	4,421,261	4.00
1,000,001 以上自行視實際情況分級	20	57,744,414	52.20
合計	6,811	110,618,807	100.00

(四)主要股東名單

108年04月12日

主要股東名稱	股份	持有股數(股)	持股比例(%)
廣納投資(股)公司		9,509,682	8.60%
廖本林		7,339,548	6.63%
蕭灯堂		6,745,729	6.10%
廣大投資(股)公司		5,511,403	4.98%
白金宜		4,206,001	3.80%
百合投資(股)公司		3,786,014	3.42%
陳貴香		3,642,450	3.29%
廖宜冠		2,018,515	1.82%
張閱皓		1,677,244	1.52%
張閱凱		1,638,134	1.48%

(五)最近二年度每股市價、淨值、盈餘、股利及相關資料

單位：新台幣元

項目		年度	107 年	106 年	當年度截至 108 年 3 月 31 日(註 8)
每股市價 (註 1)	最高		26.45	29.45	20.50
	最低		16.80	17.05	18.45
	平均		20.88	20.10	19.51
每股淨值 (註 2)	分配前		21.55	21.33	22.29
	分配後		尚未分配	20.03	尚未分配
每股盈餘	加權平均股數		110,616 仟股	110,619 仟股	110,619 仟股
	每股盈餘 (註 3)	調整前	1.50	1.46	0.58
		調整後	尚未分配	1.46	尚未分配
每股股利	現金股利		1.3	1.3	—
	無償配股	盈餘配股	—	—	—
		資本公積配股	—	—	—
	累積未付股利(註 4)		-	-	—
投資報酬 分析	本益比調整前(註 5)		13.92	13.77	—
	本益比調整後		尚未分配	13.77	—
	本利比(註 6)		16.06	15.46	—
	現金股利殖利率(註 7)		6.23	6.47	—

*若有以盈餘或資本公積轉增資配股時，並應揭露按發放之股數追溯調整之市價及現金股利資訊。

註 1：列示各年度普通股最高及最低市價，並按各年度成交值與成交量計算各年度平均市價。

註 2：請以年底已發行之股數為準並依據次年度股東會決議分配之情形填列。

註 3：如有因無償配股等情形而須追溯調整者，應列示調整前及調整後之每股盈餘。

註 4：權益證券發行條件如有規定當年度未發放之股利得累積至有盈餘年度發放者，應分別揭露截至當年度止累積未付之股利。

註 5：本益比＝當年度每股平均收盤價／每股盈餘。

註 6：本利比＝當年度每股平均收盤價／每股現金股利。

註 7：現金股利殖利率＝每股現金股利／當年度每股平均收盤價。

註 8：每股淨值、每股盈餘應填列截至年報刊印日止最近一季經會計師查核(核閱)之資料；其餘欄位應填列截至年報刊印日止之當年度資料。

(六)公司股利政策及執行狀況

1. 股利政策、執行狀況及預期有重大變動之說明：

(1)依本公司章程規定：

本公司年度如有獲利，應提撥不低於百分之一為員工酬勞，由董事會決議以股票或現金分派發放，其發放對象包含符合一定條件之從屬公司員工；本公司得以上開獲利數額，由董事會決議提撥不高於百分之二為董監酬勞。員工酬勞及董監酬勞分派案應提股東會報告。但公司尚有累積虧損時，應預先保留彌補數額，再依前項比例提撥員工酬勞及董監酬勞。

本公司所處產業競爭多變，企業正值穩定成長階段，考量本公司未來資金需求及長期財務規劃，並滿足股東對現金流入之需求，本公司每年決算後如有盈餘，除依法繳納營利事業所得稅及彌補以往年度虧損外，應先提撥百分之十法定盈餘公積直至累積金額達本公司資本總額為止，並依法提列或迴轉特別公積。再依其分配後餘額連同上一年度累積未分配盈餘，並得保留部分盈餘後，由董事會擬具分派議案提請股東會決議之。股東紅利分配數其中現金股利佔百分之十至七十為原則，其比率得由董事會視當年度實際獲利及資金狀況或基於資本支出、業務擴充需要擬具分派議案，提請股東會決議調整之。

(2)百容自民國 93 年度起，每年均分派現金股利。百容公司將維持穩定之且可持續的股利政策，並於自由資金足以支應先前股利發放水準，考慮增加每股現金股利之發放。百容公司業於 108 年 02 月 25 日董事會通過，每股擬配發現金股利新台幣 1.3 元。本案將俟 108 年 06 月 10 日股東會決議通過後，依相關規定辦理。

(3)本公司股利政策：每年度盈餘之 70%以上發放股利，其中現金股利不低於 10%。

2. 本次股東會擬議股利分配情形：本次股東會擬議股利分配，現金股利每股 1.3 元。

3. 預期有重大變動之說明：無。

(七)本次股東會擬議之無償配股對公司營業績效、每股盈餘及股東投資報酬率之影響：無。

(八)員工分紅及董事、監察人酬勞：

1. 公司章程所載員工、董事及監察人酬勞之成數或範圍：按本公司章程第二十九條所訂定之股利政策執行，詳見(六)之說明。

2. 本期估列員工、董事及監察人酬勞金額之估列基礎、以股票分派之員工酬勞之股數計算基礎及實際分派金額若與估列數有差異時之會計處理。依本公司章程，本公司係以當年度扣除分派員工及董監酬勞前之稅前利益分別以不低於 1%及不高於 2%提撥員工酬勞及董監事酬勞。107 年度估列員工酬勞 7,812 仟元及董監事酬勞 3,906 仟元，係分別按前述稅前利益之 4%及 2%估列，該等金額於 108 年 2 月 25 日董事會決議以現金配發。

3. 董事會通過分派酬勞情形：擬發放員工酬勞 7,812 仟元及董監事酬勞 3,906 仟元，與財務報表估計數相同。考慮擬議配發員工監酬及董、監酬勞後之設算每股盈餘：1.45 元。擬議配發員工股票紅利金額及占本期個體或個別財務報告稅後純益及員工酬勞總額合計數之比例：無。

4. 前一年度員工、董事及監察人酬勞之實際分派情形：106 年擬發放員工現金酬勞 8,332 仟元及發放董監酬勞 4,166 仟元，董事會實際發放數相同。

(九)公司買回本公司股票情形：。

公司買回本公司股份情形

108年03月31日

買回期次 (註)	第十二次
買回目的	轉讓股份予員工
買回期間	107年12月21日至108年02月20日
買回區間價格	14元至26元
已買回股份種類及數量	普通股1,019,000股
已買回股份金額	19,197,486元
已辦理銷除及轉讓之股份數量	0
累積持有本公司股份數量	1,019,000股
累積持有本公司股份數量占已發行股份總數比率(%)	0.92%

二、公司債辦理情形：無。

三、特別股辦理情形：無。

四、海外存託憑證辦理情形：無。

五、員工認股權憑證辦理情形：無。

六、併購或受讓他公司股份發行新股辦理情形：無左列情形。

(一)最近年度及截至年報刊印日止已完成併購或受讓他公司股份發行新股者，應揭露下列事項：無。

(二)最近年度及截至年報刊印日止已經董事會決議通過併購或受讓他公司股份發行新股者，應揭露執行情形及被併購或受讓公司之基本資料：無。

七、資金運用計劃執行情形：無左列情形。

(一)計劃內容：無。

(二)執行情形：無。

伍、營運概況

一、業務內容

(一)業務範圍

1.所營業務之主要內容：

- (1)電子零組件製造業。
- (2)電池製造業。
- (3)鐘錶製造業。
- (4)電腦及其週邊設備製造業。
- (5)其他機械製造業。
- (6)金屬鍛造業。
- (7)其他金屬製品製造業。
- (8)工業用塑膠製品製造業。
- (9)國際貿易業。
- (10)除許可業務外，得經營法令非禁止或限制之業務。

2.營業比重：

單位：新台幣仟元

產品	年度	106 年度		107 年度		108 年 1-3 月	
		金額(仟元)	百分比	金額(仟元)	百分比	金額(仟元)	百分比
沖壓件		683,903	38%	732,005	36%	164,642	36%
繼電器		366,315	20%	367,839	18%	76,735	17%
程式開關		554,708	31%	512,099	25%	109,718	24%
步進馬達		-	-	244,179	12%	39,675	9%
其他		187,856	11%	181,192	9%	60,818	14%
合計		1,792,782	100%	2,037,314	100%	451,588	100%

3.公司目前之商品及服務項目：

- (1)程式開關 (2)繼電器 (3)端子台 (4)連接器 (5)沖壓件(包括導線架等)(6)步進馬達

4.計劃開發之新產品：

- (1)研發有未來性對應智慧產業/車用/照明/工業用電子應用發展的端子台(screwless type)系列、按鍵開關、旋鈕編碼開關及微動開關等產品開發及推廣。
- (2)高電壓/高電流規格中繼快接型端子台應用於工業機電設備的規格產品研發。
- (3)程式開關、微動開關、繼電器及端子台、工業控制開關朝向智慧產業/車用/照明/工業用以及複合化性能及自動化表面黏著規格產品發展。
- (4)工業控制開關 16mm 規格系列開發。
- (5)工業控制開關小型化規格系列開發。
- (6)光電繼電器高壓規格的開發。
- (7)EPV 高輸出電壓規格的開發。
- (8)EPR 小型化封裝規格的開發。

- (9)EPR 無鹵材料的導入。
- (10)持續進行機械式繼電器電流規格提升，以因應產業應用需求。
- (11)持續導入高解析度 CCD 視覺系統之應用。
- (12)購置機械式繼電器自動化生產設備，建立總廠生產線。
- (13)開發機械式繼電器大 GAP 規格，以因應綠能產業需求。

(二)產業概況

1.產業之現況與發展趨勢：

- (1)程式開關、繼電器及端子台：係屬於電子零組件中的機構元件，主要應用於電子工業通訊、資訊產品等市場。在 70 年代初期，電子工業快速的成長，由於國內技術的缺乏，程式開關、繼電器及端子台大都仰賴美、日進口；但近年來，由於國內業者不斷投入研發，提升品質，因此所生產的程式開關、繼電器及端子台，除了供應國內業者所需外，由於品質及價格都具競爭力，因此漸以出口為導向。由於其主要應用於電腦及週邊產品、無線通訊產品、有線通訊產品、網路及週邊設備、安全系統產品等產業之電子元件上，而該類產品對可靠度之要求非常高，且電子業在設備的運用與表面著裝技術的大幅提升，新一代的電子產品不僅功能愈強大、穩定，在外型方面，也不斷朝「輕、薄、短、小」的方向邁進，因此相關零組件也應朝此方向加強。故小型化、表面黏著化(SMT)將是今後發展之趨勢。
- (2)連接器：電子連接器，係指所有用在電子訊號與電源上之連接元件及其附屬配件。就電子構裝的角度來看，連接器為連接(Interconnection)電子設備元件，乃所有電子訊號間的橋樑，其品質良莠不僅影響電流與訊號輸出的可靠度，亦會牽動電子設備整體運作品質。若以最終產品應用作為區分，則連接器大致可應用在電腦及週邊設備產業(主要應用產品為個人電腦、筆記型電腦等資訊產品)、通訊產業(產品應用以大哥大、光纖通訊為主)、汽車及運輸產業(產品應用於汽機車各種車輛)、航太產業(產品應用於各類飛行器)及其他產業(產品應用於消費性電子產品、儀器設備、OA 設備及工業用設備等等)，故其重要性不容輕忽。在終端應用產品走向短小輕薄、高頻化及高傳輸速度之情況下，連接器技術亦走向細腳距化(fine pitch)、SMT 化、複合化、低背及輕量化以及採用標準規格等趨勢。
- (3)半導體導線架：導線架(Lead-frame)又稱引線架、花架、支架、釘架等，它提供半導體封裝製程中，晶片(Chip die)與外部電路的連接橋樑，同時具有保護晶片與散熱的功用，是封裝業不可或缺的被動式電子材料零組件。以產品應用面來說，它可以分成積體電路元件用導線架(IC LF)、分離式元件用導線架(Discrete LF)及光電元件用(LED LF)導線架三種。
- (4)步進馬達：典型的運動控制馬達，是資訊化、自動化控制系統中的執行元件。步進馬達具有較多優點，如：具有無刷結構，相比傳統馬達可靠性高；易於啟停和反轉，動態回應快；停止時能夠自鎖，保持轉矩等。目前步進馬達有較廣泛應用範圍，如辦公自動化、工廠自動化、醫療器械、計量儀器、銀行 ATM 設備、汽車、娛樂設備、通信設備等領域。新興行業的崛起，如 3D 列印、太陽能發電、汽車馬達應用等創造了新的市場空間。

發展趨勢及前景

步進馬達未來的發展方向是從開環走向閉環，除了與齒輪箱結合提供減速提高扭力外，也將與驅動器和伺服系統集成一體化發展。此一體化發展、與 BIDCM（稀土永磁無刷直流馬達）交流伺服電動機系統結合發展是兩個重要潮流，目

前步進馬達已逐步使用全閉環式控制，具備伺服馬達的功能。未來，步進馬達體積更小巧、性能更優越、性價比更高，將在家庭機器人、民用智慧化設備等民用設備中批量化使用。

隨著工業自動化水準的提高，新興經濟體對步進馬達的需求量日益提高。步進馬達已滲透到多重經濟領域並還在不斷深化，如電腦、通信設備、辦公自動化、工業自動化、銀行設備，汽車產業等領域。未來，涉及人們日常生活衣、食、住、行的眾多製造和應用領域在不斷升級，新興行業不斷湧現，將對步進馬達提出新的需求。

2.全球電子零組件發展現況與趨勢

(1)整體產業概況：

SEMI 國際半導體產業協會公布最新 Billing Report（出貨報告），2018 年 10 月北美半導體設備製造商出貨金額為 20.6 億美元，為連續第 5 個月下滑，並創 11 個月新低。

據國際半導體產業協會(SEMI)估計，10 月北美半導體設備製造商出貨金額 20.6 億美元，較 9 月的 20.7 億美元減少 0.9%，但仍較去年同期增加 2%。

SEMI 表示，10 月北美半導體設備製造商出貨狀況反映近期包括個人電腦(PC)、手機及伺服器需求疲軟，此外，記憶體價格走勢趨緩，記憶體製造廠投資放緩。

2018 年以來我國半導體封裝及測試業主要上市櫃公司營運績效多為成長，包括高階封測、晶圓偵測、LCD 驅動 IC、MOSFET 封測、記憶體封測等族群合併營收表現頗佳，主要係舉凡 AI 概念、智慧音響等各類新奇應用，使得各種感測器、MCU 需求大增，加上車用、5G 等新世代領域發展趨勢已經銳不可擋，進而帶動相關的封測需求，以及國內主要封測大廠在凸塊、扇外型封裝、系統級封裝、覆晶封裝等技術有所提升，進而添增新客戶。

(2)未來展望：

2019 年國內半導體封裝及測試業產值仍將延續 2016 年以來成長的態勢，主要是隨著車用電子、物聯網等應用需求持續浮現，IDM 廠將持續把中低階類比 IC、功率元件、MCU 等擴大委外封測代工，同時手機晶片持續導入 AI 功能，也促使其對於相關封測需求持續升級，甚至面板驅動 IC 封測中的薄膜覆晶封裝(COF)訂單將維持於高檔所致，惟需留意美中貿易佔所帶來的負面影響。

國內半導體封測業者面臨車用電子、智慧城市等產業趨勢的演變，也逐步轉變其策略，也就是從以往的少樣多量供應全球標準化產品的生產模式，變化成未來多樣少量的客製化服務模式，顯然力求全球智慧財產和區域性經濟特色兼顧的產業戰略已成為 2019 年國內半導體封裝及測試業者重要的轉型。

3.產業上、中、下游之關聯性：

程式開關及繼電器之原物料上游工業方面，主要原料為塑膠業及金屬加工業，其中塑膠零件和銅材零件主要由外包廠商製造，惟繼電器之主要零件—磁簧開關係由國

外進口；下游產業方面，主要銷售對象有家電產業、精密儀器業、安全及防盜系統產業、通訊產業及電腦週邊產業。

端子台之原物料上游工業方面與程式開關及繼電器相同，而在下游產業方面除與繼電器、程式開關相同的家電產業、安全防盜系統產業、精密儀器業及消費電子產業外，尚應用到交換式電源供應器、馬達控制器及其他電器產業等。

連接器之原物料上游工業方面，主要原料亦為塑膠業及金屬加工業。而在下游產業方面主要為電腦及週邊設備產業、通訊產業、汽車及運輸產業、航太產業及消費電子產業等。

導線架等沖壓件原物料上游工業方面，主要原料為金屬業及金屬加工業。而在下游產業方面主要為由封裝、設計及製造所構成之 IC 產業。

4. 競爭情形：

- (1)開關：主要競爭者為日本廠商。本公司以彈性自動化生產模式，取得較日本優越的成本優勢。
- (2)繼電器：本公司以佔有利基市場為主，避開低價競爭市場，以品質為考量之。
- (3)端子台：本公司以佔有利基市場為主，避開國內低價競爭市場，安全系統業為主。
- (4)連接器：持續研究發展最新規格，與客戶維持良好關係，與客戶共同設計開發新規格。
- (5)導線架：本公司以客製品為主，避開標準品之導線架。
- (6)步進馬達：本公司以客製品為主。

(三)技術及研發概況

1.最近二年度研發費用：

單位：新台幣仟元

項目 \ 年度	106 年度	107 年度	108 年 3 月 31 日
研發費用	91,760	103,925	26,770
合併營業收入淨額	1,792,782	2,037,314	451,588
研發費用占營收比例(%)	5.12%	5.10%	5.93%

2.最近年度研發成果：

- (1)長柄直驅式編碼開關 SMD 系列。
- (2)高電壓/高電流規格中繼型端子台對接式產品系列。
- (3)車用/電動車用微動開關系列。
- (4)工業控制開關的 16mm 規格緊急開關系列。
- (5)機械式繼電器電流規格提升，完成 2 個機種。
- (6)光電繼電器低壓大電流規格完成開發，已經可以量產，並取得相關專利。
- (7)購置新的光電繼電器測試設備，完成舊機台更新，提升測試效率。
- (8)導入自動化機械手臂，達到精準控制定位需求，提升自動化設備產能，已上線使用。
- (9)導入高解析度 CCD 視覺應用系統，應用於機械式繼電器重要製程，提高生產品質，目前已經上線使用，後續持續再導入。
- (10)持續購入與自製繼電器生產設備，提升產能並降低生產成本。

3.未來研究發展計劃及年度研發支出預估：

(1)未來研究發展計劃

- (1)研發有未來性對應智慧產業/車用/照明/工業用電子應用發展的端子台(screwless type)系列、按鍵開關、旋鈕編碼開關及微動開關等產品開發及推廣。
- (2)高電壓/高電流規格中繼快接型端子台應用於工業機電設備的規格產品研發。
- (3)程式開關、微動開關、繼電器及端子台、工業控制開關朝向智慧產業/車用/照明/工業用以及複合化性能及自動化表面黏著規格產品發展。
- (4)工業控制開關 16mm 規格系列開發。
- (5)工業控制開關小型化規格系列開發。
- (6)光電繼電器高壓規格的開發。
- (7)EPV 高輸出電壓規格的開發。
- (8)EPR 小型化封裝規格的開發。
- (9)EPR 無鹵材料的導入。
- (10)持續進行機械式繼電器電流規格提升，以因應產業應用需求。
- (11)持續導入高解析度 CCD 視覺系統之應用。
- (12)購置機械式繼電器自動化生產設備，建立總廠生產線。
- (13)開發機械式繼電器大 GAP 規格，以因應綠能產業需求。

(2)108 年度計劃開發之新產品研發支出預估

單位：新台幣仟元

研發項目	預計年度研發支出投入	預計完成量產時間	未來研發得以成功之主要影響因素
1.程式開關、微動開關、工業控制開關朝向智慧產業/車用/照明/工業用以及複合化性能及自動化表面黏著規格產品發展。 2.工業控制開關 16mm 規格系列開發。 3.工業控制開關小型化規格系列開發。	8,200	108.12.31	本公司將追求產品與技術同步提昇，以提供客戶高附加價值服務，加速導入繼電器自動化生產設備，提升產能與業績
1.智慧產業/車用/照明/工業用電子應用/工業機電設備應用等 ETB 端子台發展。 2.高電壓/高電流規格中繼快接型端子台應用於工業機電設備的規格產品研發。	8,900		
ETR,EPR 等繼電器開發及其自動化生產設備。	73,690		

(四)長、短期業務發展計劃：

1、長期業務發展計畫：

- (1)半導體導線架:拓展國際級封裝廠及 IDM 廠業務，開發智能/綠能模塊領域。
- (2)電子零組件：持續保持全球的競爭力，秉持過去以品質優先、價格競爭、合理交期與服務客戶為前提，與客戶建立長遠的合作夥伴關係，協助客戶達成並維持其領先地位，成

為客戶優先採用的優質供應商。百容除了提供客戶需要的產品與服務外，也為客戶提供完整及全面的解決方案，更是客戶的長期策略夥伴

2、短期業務發展計劃：

(1)半導體導線架：高密度導線架；功率模組導線架；數位/運算均熱片；保護元件導線架！

(2)電子零組件：

- a. 加強中國、美國、俄羅斯、東歐各國、東南亞等地區業務。
- b. 整合集團內各業務行銷部門。
- c. 拓展工業控制用開關。
- d. 開發及拓展電動車、綠能、太陽能、空調及智能家電等產業之擴展。
- e. 繼續推展網路行銷。

二、市場及產銷概況

(一)市場分析

1.公司主要產品之銷售地區：

- (1)程式開關：程式開關屬於開關產業的一種主要生產國家和地區有北美、歐洲以及遠東地區，如日本、台灣、南韓、香港及中國大陸；而我國由於程式開關在國際市場上競爭力強，因此以出口為主，本公司銷售區域主要集中在歐洲及亞洲地區。
- (2)繼電器：國內在早期大都採用日本進口之產品，日本產製之繼電器由於品質良好，因此得到世界大廠之信賴採用，但由於國內業者多年來致力於產品品質的提升，因此在品質上也逐漸建立口碑，除能夠達到除了供給國內所需外，亦能出口，本公司銷售區域主要在亞洲地區。
- (3)端子台：此產業在歐洲、美國、義大利、台灣、香港、中國等國家競爭激烈，其中具高度技術背景之德國產品是屬於高品質、高價位，而中國大陸則挾其低廉的勞工成本，搶攻低價位的市場。本公司之端子台銷售，主要以出口為主，銷售區域主要在亞洲地區。
- (4)連接器：本公司連接器主要銷售地區以亞洲為主。
- (5)導線架：本公司導線架主要銷售地區以亞洲為主。
- (6)步進馬達：由於客戶生產製造基地大部分都在亞洲，故銷售地區以亞洲為主。

百容集團銷售對象之分佈區域及內外銷比例

單位：新台幣仟元

地區 \ 年度		107 年度	
		銷售金額	百分比
內銷		494,907	24
外銷	歐洲	250,622	12
	美洲	112,979	6
	亞洲	1,169,737	57
	其他	9,069	1
小計		1,542,407	76
合計		2,037,314	100

2.市場占有率：

本公司主要產品程式開關、繼電器、端子台及連接器屬於電子零組件中的機構元件，導線架是封裝業不可或缺的被動式電子材料零組件。由於各類產品於各產業中應用範圍均相當廣泛，近年來國內除本公司於 87 年申請上櫃時取得中華徵信所之調查報告外，並無專業研究機構發表與本公司產品有關之統計報告。根據 87 年中華徵信所出具「程式開關與磁簧繼電器國內外市場調查報告」顯示，本公司程式開關在國內市場佔有率約有 45.12%，為國內最大供應商。

3.市場未來之供需狀況及成長性：

本公司主要生產程式開關、繼電器及端子台產品，應用範圍相當廣泛，屬於電子零組件產業中的機構元件。而機構元件係為一種輔助性零組件，因此該產業未來成長性與其下游產業之未來成長性息息相關。

半導體導現架主要應用於車用電子、智慧城市等產業。

2018 年以來我國半導體封裝及測試業主要上市櫃公司營運績效多為成長，包括高階封測、晶圓偵測、LCD 驅動 IC、MOSFET 封測、記憶體封測等族群合併營收表現頗佳，主要係舉凡 AI 概念、智慧音響等各類新奇應用，使得各種感測器、MCU 需求大增，加上車用、5G 等新生代領域發展趨勢已經銳不可擋，進而帶動相關的封測需求，以及國內主要封測大廠在凸塊、扇外型封裝、系統級封裝、覆晶封裝等技術有所提升，進而添增新客戶。

2019 年國內半導體封裝及測試業產值仍將延續 2016 年以來成長的態勢，主要是隨著車用電子、物聯網等應用需求持續浮現，IDM 廠將持續把中低階類比 IC、功率元件、MCU 等擴大委外封測代工，同時手機晶片持續導入 AI 功能，也促使其對於相關封測需求持續升級，甚至面板驅動 IC 封測中的薄膜覆晶封裝(COF) 訂單將維持於高檔所致，惟需留意美中貿易佔所帶來的負面影響。

4.競爭利基：

(1)獲得 ISO 9000、ISO 14001、TS 16949 認證及多項專利權

本公司於 84 年通過 ISO 9001 認證，89 年通過 ISO 14001 認證，並於 91 年通過 ISO9000:2000 年版認證，94 年通過 TS 16949 認證，且截至 108 年 03 月 18 日止國內外專利權計取得 120 件。因此，在國際知名品牌上佔一席之地。

(2)自動化生產設備，有效控管品質

本公司以自動化之生產設備，有效節省生產成本，且購入精密之生產設備來改善生產製程，使得產製過程更具效率，提高產品品質，強化市場競爭力。

(3)垂直整合系統，發展規模經濟

本公司為有效掌握所有製程及零件品質，對所屬產業採用垂直整合，因此在精密模具、精密射出、精密沖壓等上游製程，已有專業垂直分工之體系，所以在研究速度、降低成本各方面已有良好績效。

(4)良好之行銷通路，擴大市場佔有率

本公司在全世界各地，已有完整的銷售通路，並且運作多年，成效良好。本公司在台北設立聯絡處，負責內銷事宜，在 85 年成立美國子公司 E.C.E.(USA)，可直接對美國銷售；為擴充營業據點，目前已於大陸地區—深圳、東莞及蘇州地區共設置三個生產基地，更能進一步擴充本公司之產能，進而以大陸各廠區為內外銷售基地，擴大市場佔有率；在 93 年成立國興電工股份有限公司，擴展本公司繼電器生產線之行銷版圖。

(5)專業的經營團隊

本公司之經營管理階層均係為電子零組件之資深業者，熟悉產品發展沿革，對市場需求具有高度的敏感度，因此能掌握整體市場變化及趨勢，並能為本公司運作做適時而有利的決策。

5.發展遠景之有利與不利因素：

(1)有利因素

- A.產品應用範圍廣，下游市場需求持續擴大：程式開關與繼電器可運用於資訊、電子、通訊及安全系統等產業，而這些產業也在持續擴大中，因此本公司產品產值也將隨著市場擴大而呈持續成長的趨勢，由於本公司之產品應用範圍廣泛，因此不會受單一產業景氣不理想而大幅影響本公司之業績。
- B.亞洲市場需求不斷擴大，增加市場佔有率：以國內生產程式開關之業者而言，外銷地大都以美洲及歐洲佔大宗，因此相較之下，以本公司外銷亞洲地區佔總銷售額之 43%看來，本公司亞洲市場之佔有率較國內其他生產業者為高，而亞洲市場對於程式開關之需求仍持續擴大，因此對於以亞洲為主要外銷地區的本公司而言，勢必將增加其亞洲市場的佔有率，而競爭力也相對提高。
- C.有明確之目標市場，獲利穩定：本公司以生產中、高價位的產品為主，其目標市場以亞洲、歐洲、美洲為主，因此，其獲利亦較其他以低價位競爭者的獲利為高；另外，亦由於產品品質採中、高標準，因此與其他歐美及日本等高價位商品相較下也較具競爭力，所以目標市場明確，相對獲利情況亦較穩定。
- D.技術及設備自主開發，生產效率高：本公司自民國 70 年設立之初即設立研發部門不斷投入新產品開發及專用生產設備之設計組立。至目前為止，國內外專利權計取得 120 件，符合顧客需求且技術自主優於同業，對競爭者之跟進也形成障礙。此外，本公司對生產設備之設計組立更是不遺餘力，近年來陸續完成多項產品之自動組立機、自動熱封機、測試機等，對產品關鍵製程效率提升及品質確保助益頗大。目前本公司之生產效率及成本降低已遠優於同業，此亦為本公司近年來業績大幅提升之主要原因。

(2)不利因素

- A.主要生產國海外移廠之競爭：除了台商積極進行海外投資以尋求更有利的生產環境之外，其他重要生產國的廠商亦同樣進行海外投資，如日本挾其技術和規模，在品質及技術產品方面，形成對本公司的競爭壓力。雖然目前該主要生產國之產品主要係本身組裝之用，但在市場不景氣時，多餘產能勢將釋出而形成競爭。

因應對策：

- a.招募優秀之研發人才，致力於提昇產品品質，與其他先進之主要生產國產品競爭。
- b.赴海外投資，尋求有利之生產環境，以降低生產成本。
- B.同業競爭日趨白熱化：由於程式開關及繼電器之生產設備並不需要龐大之資金，且產品應用範圍廣泛，因此自本公司於民國 70 年第一家成立之後，在國內已陸續有圓達實業、台灣博士、瑞森、漢伯客、世富等廠商投入生產，國外也不斷有新的競爭者加入，競爭日益激烈。

因應對策：

- a.致力於研發取得專利權：本公司不斷的投入專業人才、機器設備，進行新式產品之研究發展，成效卓著，目前已擁有多項國內外之註冊專利，以提高其他競爭者進入之門檻。
- b.建立自有品牌：由於程式開關及繼電器之品質優劣將直接影響到下游通訊、電腦、電子產品的品質，因此品牌形象對於銷售非常重要，而本公司以自有技術、自有品牌生產產品，行銷海內外，在產品製程上，從研發、生產、安裝等，皆透過嚴格的品管制度，並以不斷的測試、檢核，以確保產品品質，本公司於 84 年通過 LRQA ISO9001 認證，89 年通過 ISO 14001 認證，並於 91 年通過 ISO9000:2000 年版認證，94 年通過 TS 16949 認證。在業界評價良好，因此建立良好的商譽，以擴大與其他競爭者的距離。

(二)主要產品之重要用途及產製過程

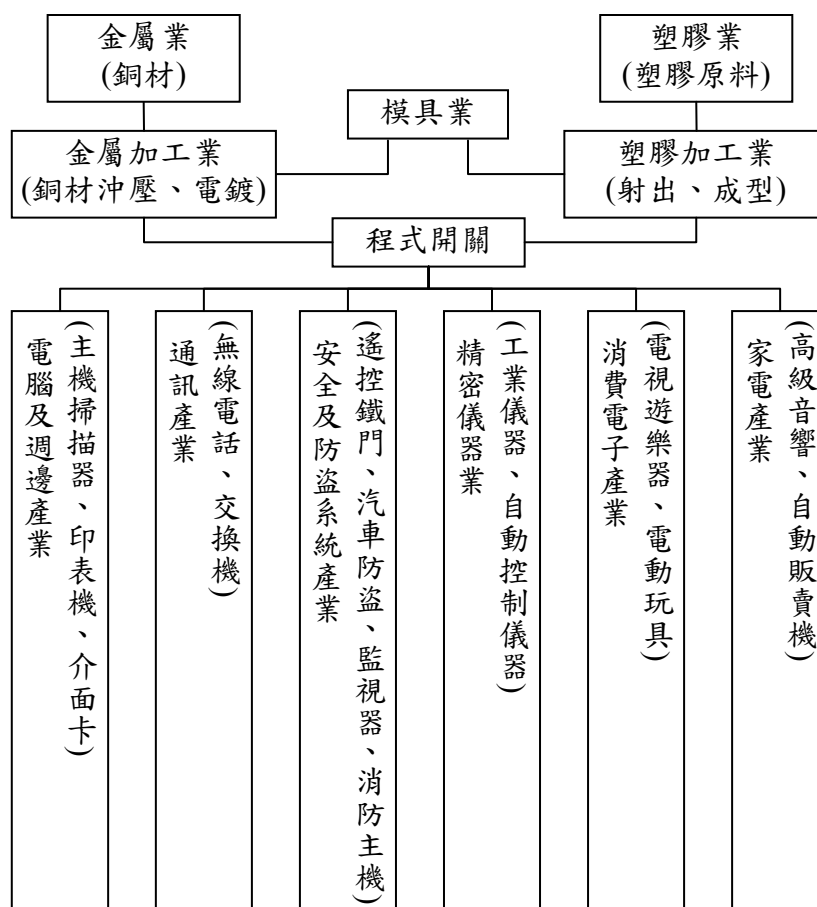
程式開關、繼電器及連接器之原物料上游工業方面，主要原料為塑膠業及金屬加工業，其中塑膠零件和銅材零件，除了自行生產製造外，部份由外包廠商製造，惟磁簧繼電器之主要零件—磁簧開關係由國外進口；下游產業方面，主要銷售對象有家電產業、精密儀器業、安全及防盜系統產業、通訊產業及電腦週邊產業。

端子台之原物料上游工業方面與程式開關及磁簧繼電器相同，而在下游產業方面除與磁簧繼電器、程式開關相同的家電產業、安全防盜系統產業、精密儀器業及消費電子產業外，尚應用到交換式電源供應器、馬達控制器及其他電器產業等。

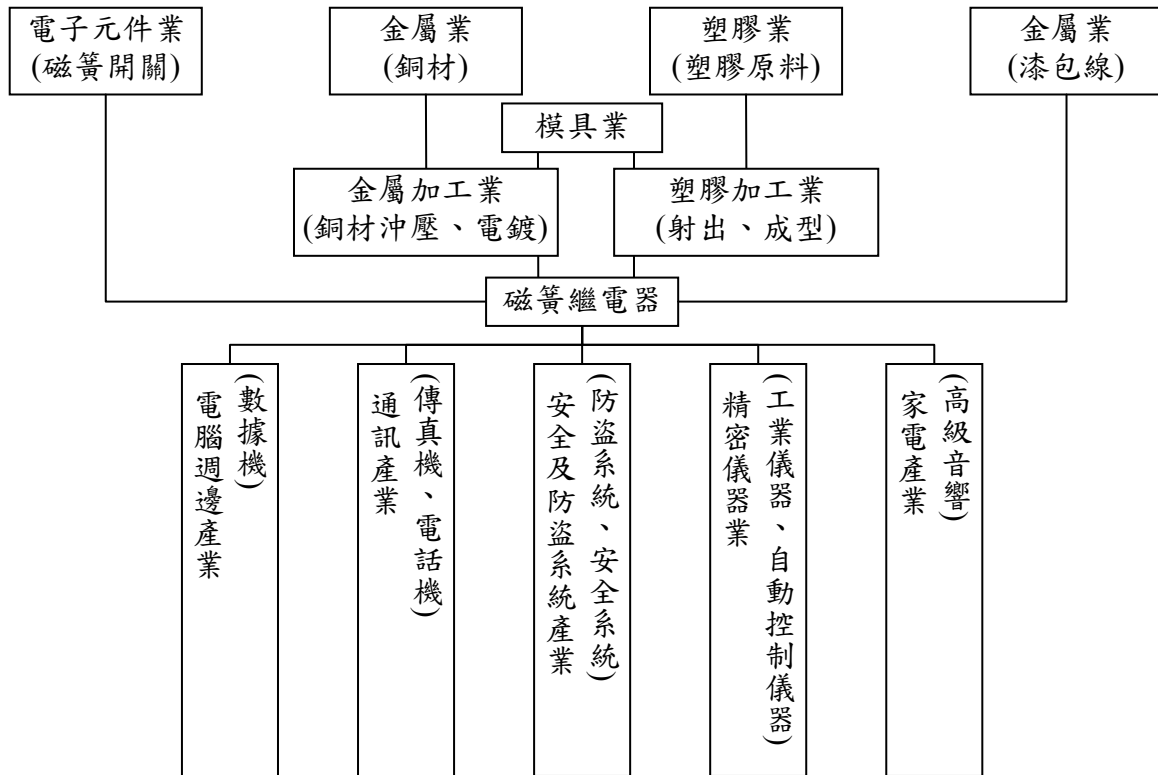
導線架：主要材料為銅材，應用於 IC 週邊零件。

步進馬達：主要材料沖壓鐵件、塑膠件、漆包銅線及磁性材料。

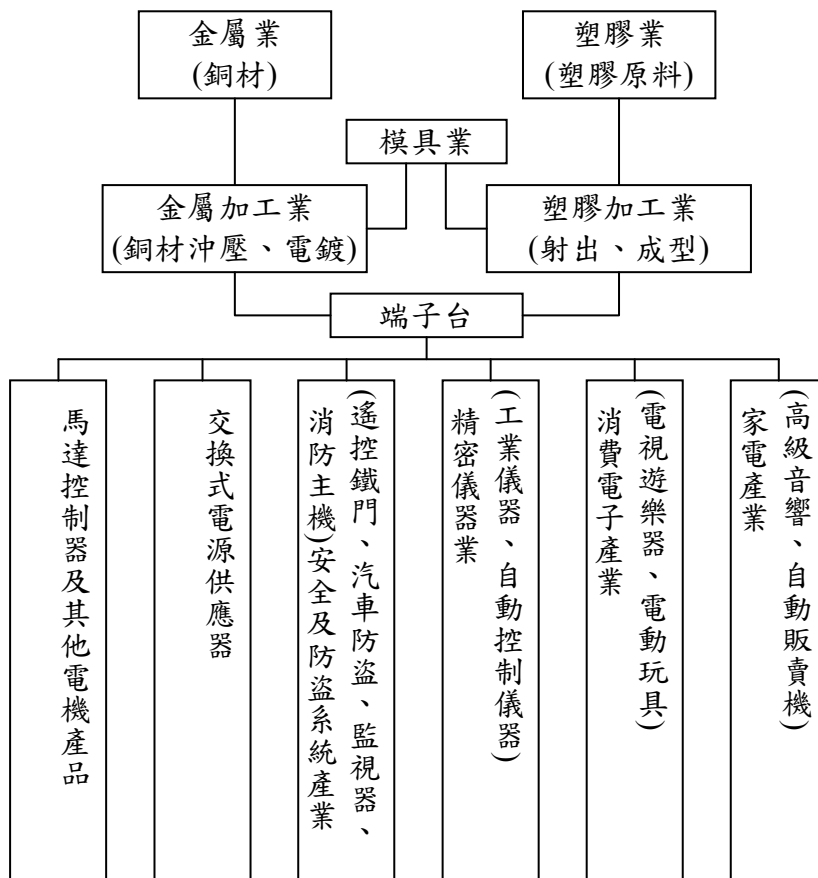
1.程式開關：



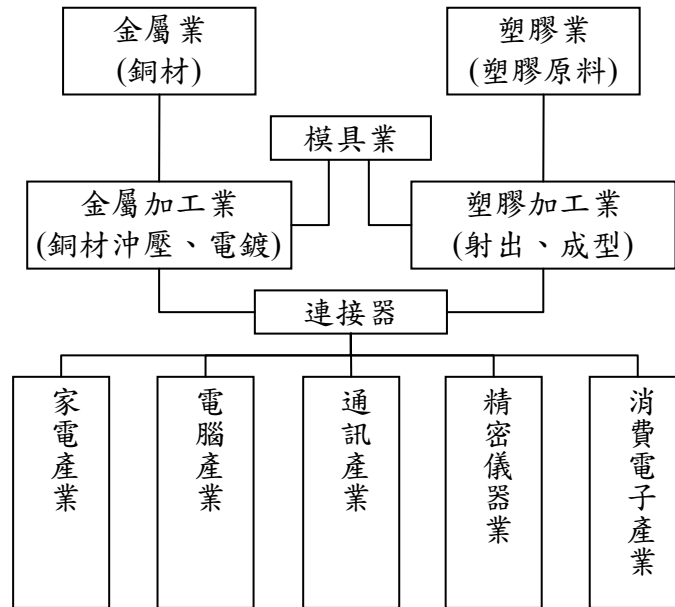
2.繼電器：



3.端子台：



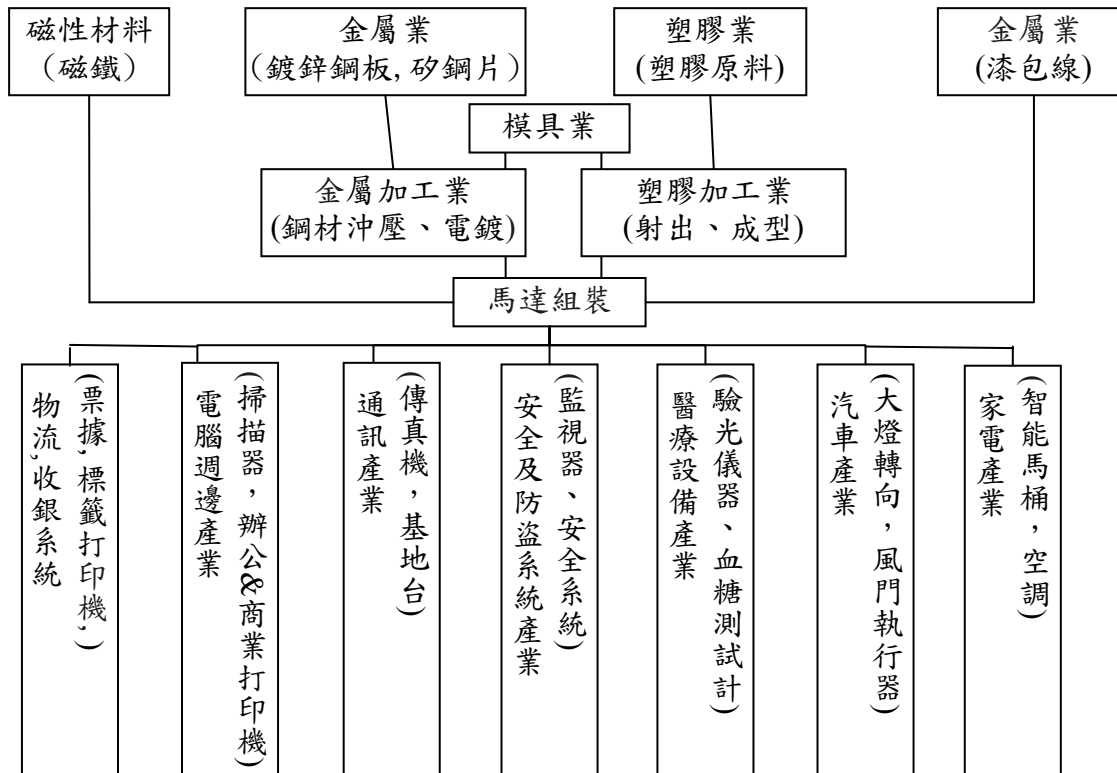
4. 連接器：



5. 導線架：



6. 步進馬達：



(三)主要原料之供應狀況

主要原物料名稱	供應商	來源地(製造地)	市場狀況
銅材	DE036 KA008	台灣 日本	供應商為世界知名製造商，供料本公司均可替換，彼此間有競爭性。
EDG 上蓋、底座	BL001 HS071	台灣	該供應商承製本公司產品多年，對產品特性需求均能完全掌握。
開關	SD061 SD060	日本 英國	供應商為世界知名製造商，供料本公司均可替換，彼此間有競爭性。

(四)最近二年度主要進銷貨客戶名單

1.最近二年度任一年度中曾占進貨總額百分之十以上之進貨客戶名單：

單位：新台幣仟元

項目	106 年				107 年				108 年度截至前一季止			
	名稱	金額	占全年度進貨淨額比率	與發行人之關係	名稱	金額	占全年度進貨淨額比率	與發行人之關係	名稱	金額	占當年度截至第一季進貨淨額比率	與發行人之關係
1	DE036	151,958	21%	無	DE036	152,370	21%	無	DE036	43,920	27%	無
	其他	562,629	87%	-	其他	569,114	87%	-	其他	120,117	73%	-
	合計	714,587	100%		合計	721,484	100%		合計	164,037	100%	

2.最近二年度任一年度中曾占銷貨總額百分之十以上之銷貨客戶名單：

項目	106 年				107 年				108 年度截至前一季止			
	名稱	金額	占全年度銷貨淨額比率	與發行人之關係	名稱	金額	占全年度銷貨淨額比率	與發行人之關係	名稱	金額	占當年度截至第一季銷貨淨額比率	與發行人之關係
1	TY030	160,574	9%	無	TY030	210,677	10%	無	TY030	57,199	13%	無
	其他	1,632,208	91%	-	其他	1,826,637	90%	-	其他	394,389	87%	-
	合計	1,792,782	100%		合計	2,037,314	100%		合計	451,588	100%	

(五)最近二年度生產量值表

單位：仟個；新台幣仟元

年度 生產量值 主要商品	106 年度				107 年度			
	產能 (註)	產量	產能 利用率 (註)	產值	產能 (註)	產量	產能 利用率 (註)	產值
沖壓件	-	14,120,283		643,231		16,690,055		758,664
繼電器		33,576		321,709		30,678		286,500
程式開關	-	66,684		341,605		59,060		314,956
步進馬達		-		-		6,824		249,095
其他	-	29,234		158,802		45,221		267,984
合計	-	14,249,777		1,465,347		16,831,838		1,877,199

註：部分產能可更換規格，無法計算產能及產能利用率。

(六)最近二年度銷售量值表

單位：仟個；新台幣仟元

年度 銷售量值 主要產品	106 年度				107 年度			
	內銷		外銷		內銷		外銷	
	量	值	量	值	量	值	量	值
沖壓件	682,391	206,611	12,355,623	477,292	768,866	211,497	14,373,920	520,508
繼電器	1,995	28,958	22,928	337,357	1,195	30,560	21,952	337,279
程式開關	33,229	237,511	24,115	317,198	29,016	206,091	22,954	306,008
步進馬達					-	-	5,696	244,179
其他	12,012	48,322	26,587	139,534	11,320	46,759	27,293	134,433
合計	729,627	521,402	12,429,253	1,271,381	810,397	494,907	14,451,815	1,542,407

三、從業員工資訊：從業員工最近二年度及截至年報刊印日止從業員工人數、平均服務年資、平均年齡及學歷分布比率

年度		106 年度	107 年度	當年度截至 108 年 3 月 31 日
員工人數	經理人	9	6	6
	生產線員工	1,181	801	705
	一般職員	732	535	520
	合計	1,922	1,342	1,231
平均年歲		32	32	33
平均服務年資		5.64	5.23	5.53
學歷分佈比率	博士	-	-	-
	碩士	46	21	22
	大專	531	402	367
	高中	730	393	376
	高中以下	615	526	466

四、環保支出資訊

- (一)本公司主要從事程式開關及繼電器等之製造，在產品生產過程中並無污染環境情事，且本公司對於給員工更舒適且安全的工作環境一直是管理當局努力的目標。對於本公司第二事業處電鍍線生產所可能產生之廢水排放，本公司已取得台中市環保局-中市府環水許可第 11319-02 號之水污染防治許可證。
- (二)公司有關對防治環境污染主要設備之投資及其用途與可能產生效益：無。
- (三)最近三年度公司改善環境污染之經過：無環境污染。
- (四)最近三年度公司因污染環境所受損失，處分之總額、未來因應對策及可能之支出：
 - 1.最近三年度公司因污染環境所受損失處分：無。
 - 2.未來因應對策及可能之支出：不適用。
- (五)目前污染狀況及其改善對公司盈餘、競爭地位及資本支出之影響及其未來三年度預計之重大環保資本支出：
 - 1.目前污染狀況：無。
 - 2.對公司盈餘、競爭地位及資本支出之影響：無。
 - 3.未來三年度預計之重大環境資本支出：無。

五、勞資關係

- (一)員工福利措施：
 - 1.年終獎金及業績獎金：本公司視營業狀況發給年終獎金外，另每四個月視產銷狀況酌發不等業績獎金。
 - 2.全員參加勞工保險及全民健康保險：各項勞保、健保給付如生育、醫療、傷害、死亡等悉依勞保條例辦理。
- (二)退休制度：本公司自民國七十五年十一月以後依「勞動基準法」之規定，每月按已付薪資總額百分之二點八二提撥退休準備金撥交由勞工退休準備金監督委員會專戶儲存及支出。自民國九十四年七月一日起勞工退休金條例施行，並採確定提撥制。實施後員工得選擇適用「勞動基準法」有關之退休金規定，或適用該條例之退休金制度並保留適用該條例前之工作年資。對適用該條例之員工，本公司每月負擔之員工退休金提撥率，不得低於員工每月薪資百分之六。

- (三)勞資間之協議情形與各項員工權益為措施：本公司自創立至今，一直相當重視勞資的關係，勞資關係一向相當和諧，有關員工福利及重大措施皆經由管理部門公告、宣導，員工亦可利用各種溝通管道，充分表達心聲及公司相關規定之本意。
- (四)最近年度及截至年報刊印日止因勞資糾紛所遭受之損失：本公司勞資關係和諧，未曾因勞資糾紛遭受任何損失，且公司溝通管道暢通，預計將來亦不會發生。
- (五)勞資間尚需協調之情事：無。
- (六)員工進修及訓練情形：本公司重視員工在職進修及教育訓練，目前實施之狀況如下：
- 1.實體課程：每年底由總務課依職能缺口並彙整各部門提出之未來年度教育訓練需求排定年度教育訓練計劃，除安排公司內部講師進行教育訓練課程外，亦委請外部訓練機構至公司或人員直接至機構外訓。
 - 2.導入BI(商業智慧)軟體系統：導入BI分析軟體，快速提供各階層主管所需之營運分析資訊，以迅速掌握營運狀況，提升決策品質及決策速度。
 - 3.線上學習：本公司建置一e-learning數位學習平台及project-link研發專案管理系統，鼓勵員工上網學習及溝通新資訊。
 - 4.人員在職進修：本公司近年來有多位高階經理人於國內外知名大學在職進修，取得碩博士學位。
 - 5.本公司財務資訊透明，有關人員取得相關證照之情形：無。

107 年度廠外教育訓練實施狀況明細表如下：

項次	課程別	課程名稱	時數(H)	金額(元)
1	領導管理類	數位時代環境下的內稽內控實務	6	3,000
2		由最新公司法修正動向看公司治理內部控制與董監責任之影響	6	3,500
3		由最新公司法修正動向看公司治理內部控制與董監責任之影響	6	3,000
4		子公司稽核實務	6	3,000
5		企業經營與新聞危機管理之個案研討	6	4,000
6		科技快速改變環境中，董事引領企業因應之道	3	3,000
7		全球及兩岸反避稅政策及措施之因應	3	3,000
8	財務會計類	會計主管持續進修課程	12	8,000
9		大陸經貿實務益智慧	6	4,000
10		企業會計準則公報最新問答集及釋例說明	6	-
11	資材採購類	運用 Excel 函數-進出貨與庫存管理自動化實務應用	12	5,300
12		進出口貿易速成班	6	3,100
13		庫存與倉儲管理實務研習班	6	3,100
14	研發設計類	NI Labview Corel 相關課程	335	81,900
15		DFM/DFA 需求的機構件設計技術	12	13,000
16		專案管理啟蒙課程	14	11,560
17		機械設計與公差配合分析實務	36	8,400
18		高效能專案管理-規劃與執行技巧	6	6,200
19		專案的談判與協商	7	5,980
20		研發品質管理技巧研習班	6	3,100
21		鍛造模具設計與鍛造成型技術實務	12	2,800
22		超精密研削加工技術與問題分析改善	12	2,800
23	品質管理類	系統化的製程品管	6	3,500
24		歐盟五法-電子科技業綠色產品管理入門班	6.5	3,000
25		文件化資訊管理	3	2,980
26		MSA 量測系統分析	6	2,120
27		抽樣檢驗一點通	6	2,120
28		溫度壓力校正之相關技術	7	-
29		ISO 9001、ISO14001 的轉版之路及案例分享	12	-
30	生產製造類	生產工時管理與績效提昇班	24	10,880
31		射出成型製程參數分析及應用	24	9,000

32		由射出成型不良探討產品、模具與製程設計的合理化	12	5,400
33		EXCEL 樞紐分析技巧研習班	12	5,300
34		工作管理與執行提昇技巧班	6	3,100
35		生產工時管理與績效提昇班	6	3,100
36		塑膠模具試模技術與射出成型問題分析	12	2,800
37		精實生產管理	24	-
38	人力資源類	人力資源相關課程、說明會、宣導會	52	6,200
39	其他-勞安類	勞安類證照教育訓練(初訓)	453	97,925
40		勞安類證照繼續教育訓練(回訓)	177	32,500
41		勞工衛生安全說明會或各相關法規宣導會	114.5	-
107 年度外部訓練課程共計 127 堂、訓練時數(人數*時數)1,487H、金額 371,665 元				

(七)倫理規範：本公司依勞動基準法等相關法令訂有「工作規則」，放置於內部網站上公告。明確規定勞資雙方權利與義務，促使勞資雙方同心協力，致力建立職業道德以發展公司業務。

六、重要契約：

契約性質	當事人	契約起訖日期	主要內容	限制條款
銷售契約	廣容科技(股)公司	86.3.12 起 直至雙方提出 換約或廢約	此契約係廣容向百容購買產品之 雙方議定條款。	無
投資協議 書	蘇滁現代產業員管 理委員會及中心蘇 滁開發有限公司	107.06~109.12	百容蘇州預計於 107 年 10 月至 109 年 12 月於蘇滁現代 產業園投資建設精密電子電 機元器件及相關產品的製造 和銷售，預計總投資人民幣 1.14 億元，其中註冊資本須 達人民幣 2,000 萬元，固定 資產投資不低於總投資的 60%。	無

陸、財務概況

一、最近五年度簡明資產負債表及綜合損益表

(一)簡明資產負債表

單位：新台幣仟元

項目	年度	最近五年度財務資料(註 1)					當年度截至 108 年 03 月 31 日 財務資料
		107 年	106 年	105 年	104 年	103 年	
流動資產		1,682,728	2,076,921	1,737,256	1,676,447	1,562,163	1,772,444
不動產、廠房及設備)		1,400,427	1,562,862	714,383	690,298	720,347	1,401,379
無形資產		44,783	47,186	46,847	40,289	40,514	44,191
其他資產		585,393	396,038	381,732	363,908	322,784	653,624
資產總額		3,713,331	4,083,007	2,880,218	2,770,942	2,645,808	3,871,638
流動負債	分配前	999,159	1,160,507	444,029	333,329	304,410	1,094,782
	分配後	註 3	1,305,571	590,739	477,763	450,495	-
非流動負債		298,980	462,558	23,325	24,906	21,341	288,657
負債總額	分配前	1,298,139	1,623,065	467,354	358,235	325,751	1,383,439
	分配後	註 3	1,768,129	614,064	502,669	471,836	-
歸屬於母公司業主之權益		2,383,783	2,395,147	2,395,870	2,399,624	2,306,144	2,465,859
股本		1,106,188	1,106,188	1,106,188	1,117,068	1,133,338	1,106,188
資本公積		473,171	505,567	568,430	635,893	707,518	474,362
保留盈餘	分配前	767,809	699,762	622,139	528,058	419,219	831,771
	分配後	註 3	587,884	475,429	383,624	273,134	-
其他權益		39,538	47,630	99,113	130,609	69,957	72,736
庫藏股票		(2,893)	-	-	(12,004)	(23,888)	(19,198)
非控制權益		31,409	100,795	16,994	13,083	13,913	22,340
權益總額	分配前	2,415,192	2,459,942	2,412,864	2,412,707	2,320,057	2,488,199
	分配後	-	2,314,878	2,266,154	2,268,273	2,173,972	-

註 1：103-107 簡明資產負債表-個體財務報告資料請詳 63 頁。

註 2：為依據國際財務報導準則編製之合併資產負債表，經會計師查核簽證。

註 3：107 年股利分派案經 108 年 2 月 25 日董事會決議通過，惟尚未經股東會決議通過。

(二)簡明資產負債表-個體財務報告

單位：新台幣仟元

項目	年度	最近五年度財務資料(註 1)					當年度截至 108 年 03 月 31 日 財務資料
		107 年	106 年	105 年	104 年	103 年	
流動資產		942,207	1,152,211	1,096,914	1,088,141	1,022,969	-
不動產、廠房及設備)		1,125,510	1,267,529	553,005	518,061	517,860	-
無形資產		40,699	43,120	45,320	38,625	38,711	-
其他資產		1,445,732	1,257,056	1,054,461	994,486	945,913	-
資產總額		3,554,148	3,719,916	2,749,700	2,639,313	2,525,453	-
流動負債	分配前	883,795	916,958	336,782	221,335	203,791	-
	分配後	註 3	1,060,763	480,587	365,139	348,326	-
非流動負債		286,570	443,811	17,048	18,354	15,518	-
負債總額	分配前	1,170,365	1,360,769	353,830	239,689	219,309	-
	分配後	註 3	1,504,574	497,635	383,493	363,844	-
歸屬於母公司業主之權益		-	-				-
股本		1,106,188	1,106,188	1,106,188	1,117,068	1,133,338	-
資本公積		473,141	505,567	568,430	635,893	707,518	-
保留盈餘	分配前	767,809	699,762	622,139	528,058	419,219	-
	分配後	-	555,957	478,334	384,254	274,684	-
其他權益		39,538	47,630	99,113	130,609	69,957	-
庫藏股票		(2,893)	-	-	(12,004)	(23,888)	-
非控制權益			-	-	-	-	-
權益總額	分配前	2,383,783	2,359,147	2,395,870	2,399,624	2,306,144	-
	分配後		2,215,342	2,252,065	2,255,820	2,161,609	-

註 1：103-107 簡明資產負債表資料請詳 62 頁。

註 2：為依據國際財務報導準則編製之資產負債表，經會計師查核簽證。

註 3：107 年股利分派案經 108 年 2 月 25 日董事會決議通過，惟尚未經股東會決議通過。

(三)簡明綜合損益表

單位：新台幣仟元

項目	年度	最近五年度財務資料(註 1)					當年度截至 108年03月31日 財務資料(註2)
		107年	106年	105年	104年	103年	
營業收入		2,037,314	1,792,782	1,629,747	1,560,348	1,634,356	451,588
營業毛利		455,994	533,158	479,667	414,449	402,817	90,307
營業損益		85,443	221,255	181,744	109,155	112,269	(541)
營業外收入及支出		101,478	(14,295)	47,342	109,740	84,366	83,172
稅前淨利		186,921	206,960	229,086	218,895	196,635	82,631
繼續營業單位 本期淨利		160,667	163,099	182,230	193,391	183,129	63,783
停業單位損失			-	-	-	-	-
本期淨利(損)		160,667	163,099	182,230	193,391	183,129	63,783
本期其他綜合損益 (稅後淨額)		9,953	(56,638)	(37,671)	54,646	28,961	35,670
本期綜合損益總額		170,620	106,461	144,559	248,037	212,090	99,453
淨利歸屬於 母公司業主		166,140	161,516	177,847	192,662	181,319	63,663
淨利歸屬於非控制 權益		(5,473)	1,583	4,383	729	1,810	120
綜合損益總額歸屬 於母公司業主		175,698	104,894	140,018	247,317	210,465	97,160
綜合損益總額歸屬 於非控制權益		(5,078)	1,567	4,541	719	1,625	2,293
每股盈餘		1.50	1.46	1.61	1.74	1.63	0.58

註 1：103-107 簡明綜合損益表-個體財務報告資料請詳 65 頁。

註 2：為依據國際財務報導準則編製之合併損益表，經會計師查核簽證。

(四)簡明綜合損益表-個體財務報告

單位：新台幣仟元

項目	年度	最近五年度財務資料(註 1)					當年度截至 108年03月31日 財務資料
		107年	106年	105年	104年	103年	
營業收入		1,228,537	1,239,492	1,075,047	985,848	1,050,302	-
營業毛利		281,249	346,309	308,661	265,030	251,217	-
營業損益		80,199	149,668	122,488	80,842	74,246	-
營業外收入及支出		103,390	46,136	94,760	137,522	119,059	-
稅前淨利		183,589	195,804	217,248	218,364	193,305	-
繼續營業單位 本期淨利		166,140	161,516	177,847	192,662	181,319	-
停業單位損失					-	-	-
本期淨利(損)		166,140	161,516	177,847	192,662	181,319	-
本期其他綜合損益 (稅後淨額)		9,558	(56,622)	(37,829)	54,656	29,146	-
本期綜合損益總額		175,698	104,894	140,018	247,318	210,465	-
淨利歸屬於 母公司業主		-	-	-	-	-	-
淨利歸屬於非控制 權益		-	-	-	-	-	-
綜合損益總額歸屬 於母公司業主		-	-	-	-	-	-
綜合損益總額歸屬 於非控制權益		-	-	-	-	-	-
每股盈餘		1.50	1.46	1.61	1.74	1.63	-

註 1：103-107 簡明綜合損益表資料請詳 64 頁。

註 2：為依據國際財務報導準則編製之個體損益表，經會計師查核簽證。

(七)最近五年度簽證會計師姓名及其查核意見

年度	簽證會計師	查核意見
103	蔣淑菁、成德潤	修正式無保留意見
104	蔣淑菁、成德潤	修正式無保留意見
105	蔣淑菁、成德潤	無保留意見加其他事項段
106	蔣淑菁、顏曉芳	無保留意見加其他事項段
107	蔣淑菁、顏曉芳	無保留意見加其他事項段

二、最近五年度財務分析

(一)財務分析

分析項目(註3)		最近五年度財務分析					當年度截至 108年03月31 日 (註1)
		107年	106年	105年	104年	103年	
財務結構 (%)	負債占資產比率	34.96	39.75	16.23	12.93	12.31	35.73
	長期資金占不動產、廠房及設備比率	193.81	187.00	341.02	353.12	325.04	198.15
償債能力 %	流動比率	168.41	178.97	391.25	502.94	513.18	161.90
	速動比率	127.86	143.88	329.00	424.92	404.99	126.06
	利息保障倍數	19	30	501	3,280	348.35	28
經營能力	應收款項週轉率(次)	4.67	4.34	4.70	4.74	4.98	4.71
	平均收現日數	78	84	78	77	73	78
	存貨週轉率(次)	3.89	3.69	4.29	3.89	3.63	3.62
	應付款項週轉率(次)	5.64	4.66	6.02	6.69	6.51	6.12
	平均銷貨日數	94	99	85	94	100.6	101
	不動產、廠房及設備週轉率(次)	1.38	1.57	2.32	2.21	2.35	1.29
	總資產週轉率(次)	0.52	0.51	0.58	0.58	0.61	0.48
獲利能力	資產報酬率(%)	4.33	4.86	6.47	7.12	6.81	6.98
	權益報酬率(%)	6.59	6.69	7.55	8.14	7.89	10.41
	稅前純益占實收資本額比率(%) (註7)	16.90	18.71	20.71	19.60	17.35	29.88
	純益率(%)	7.89	9.10	11.18	12.35	11.09	14.12
	每股盈餘(元)	1.50	1.46	1.61	1.74	1.63	0.58
現金流量	現金流量比率(%)	17.10	3.33	25.06	49.23	30.97	-
	現金流量允當比率(%)	41.50	39.42	117.16	117.97	76.45	-
	現金再投資比率(%)	4.50	0.88	3.18	4.97	2.74	-
槓桿度	營運槓桿度	900	349	379	565	575	-
	財務槓桿度	114	103	100	100	100.51	-

說明：

1. 利息保障倍數：利息支出增加 3,067 仟元；所得稅及利息費用純益減少 16,972 減少，利息保障倍數下降。
2. 應付帳款周轉率：107 年銷貨成本較去同期增加 321,696 仟元，應付款項平均數增加 10,107 仟元致周轉率上升。
3. 現金流量比率/現金再投資比率：來自營業活動之淨現金流入增加 132,185 仟元，現金流量比率/現金再投資比率上升。
4. 營運槓桿度：因營業淨利減少 135,812 仟元，致營運槓桿度上升。

註 1：107~103 年經會計師查核，108 年第一季經會計師核閱。

註 2：107~103 年財務分析-個體，請詳第 69 頁。

註 3：年報本表末端，應列示如下之計算公式：

1. 財務結構

(1) 負債占資產比率 = 負債總額 / 資產總額。

(2) 長期資金占不動產、廠房及設備比率 = (權益總額 + 非流動負債) / 不動產、廠房及設備淨額。

2. 償債能力

(1) 流動比率 = 流動資產 / 流動負債。

(2) 速動比率 = (流動資產 - 存貨 - 預付費用) / 流動負債。

(3) 利息保障倍數 = 所得稅及利息費用前純益 / 本期利息支出。

3. 經營能力

(1) 應收款項(包括應收帳款與因營業而產生之應收票據)週轉率 = 銷貨淨額 / 各期平均應收款項(包括應收帳款與因營業而產生之應收票據)餘額。

(2) 平均收現日數 = 365 / 應收款項週轉率。

(3) 存貨週轉率 = 銷貨成本 / 平均存貨額。

(4) 應付款項(包括應付帳款與因營業而產生之應付票據)週轉率 = 銷貨成本 / 各期平均應付款項(包括應付帳款與因營業而產生之應付票據)餘額。

(5) 平均銷貨日數 = 365 / 存貨週轉率。

(6) 不動產、廠房及設備週轉率 = 銷貨淨額 / 平均不動產、廠房及設備淨額。

(7) 總資產週轉率 = 銷貨淨額 / 平均資產總額。

4. 獲利能力

(1) 資產報酬率 = [稅後損益 + 利息費用 × (1 - 稅率)] / 平均資產總額。

(2) 權益報酬率 = 稅後損益 / 平均權益總額。

(3) 純益率 = 稅後損益 / 銷貨淨額。

(4) 每股盈餘 = (歸屬於母公司業主之損益 - 特別股股利) / 加權平均已發行股數。(註 4)

5. 現金流量

(1) 現金流量比率 = 營業活動淨現金流量 / 流動負債。

(2) 淨現金流量允當比率 = 最近五年度營業活動淨現金流量 / 最近五年度(資本支出 + 存貨增加額 + 現金股利)。

(3) 現金再投資比率 = (營業活動淨現金流量 - 現金股利) / (不動產、廠房及設備毛額 + 長期投資 + 其他非流動資產 + 營運資金)。(註 5)

6. 槓桿度：

(1) 營運槓桿度 = (營業收入淨額 - 變動營業成本及費用) / 營業利益(註 6)。

(2) 財務槓桿度 = 營業利益 / (營業利益 - 利息費用)。

註 4：上開每股盈餘之計算公式，在衡量時應特別注意下列事項：

1. 以加權平均普通股股數為準，而非以年底已發行股數為基礎。

2. 凡有現金增資或庫藏股交易者，應考慮其流通期間，計算加權平均股數。

3. 凡有盈餘轉增資或資本公積轉增資者，在計算以往年度及半年度之每股盈餘時，應按增資比例追溯調整，無庸考慮該增資之發行期間。

4. 若特別股為不可轉換之累積特別股，其當年度股利(不論是否發放)應自稅後淨利減除、或增加稅後淨損。特別股若為非累積性質，在有稅後淨利之情況，特別股股利應自稅後淨利減除；如為虧損，則不必調整。

註 5：現金流量分析在衡量時應特別注意下列事項：

1. 營業活動淨現金流量係指現金流量表中營業活動淨現金流入數。

2. 資本支出係指每年資本投資之現金流出數。

3. 存貨增加數僅在期末餘額大於期初餘額時方予計入，若年底存貨減少，則以零計算。

4. 現金股利包括普通股及特別股之現金股利。

5. 不動產、廠房及設備毛額係指扣除累計折舊前之不動產、廠房及設備總額。

註 6：發行人應將各項營業成本及營業費用依性質區分為固定及變動，如有涉及估計或主觀判斷，應注意其合理性並維持一致。

註 7：公司股票為無面額或每股面額非屬新臺幣十元者，前開有關占實收資本比率計算，則改以資產負債表歸屬於母公司業主之權益比率計算之。

(二)財務分析-個體

分析項目(註3)		最近五年度財務分析					當年度截至 108年03月 31日
		107年	106年	105年	104年	103年	
財務 結構 (%)	負債占資產比率	32.93	36.58	12.87	9.08	8.68	-
	長期資金占不動產、廠房及設備比率	237.26	221.14	436.33	466.74	448.32	-
償債 能力 %	流動比率	106.61	125.66	325.70	491.63	501.97	-
	速動比率	79.10	100.55	273.78	419.31	396.65	-
	利息保障倍數	20.59	28.18	475	3766	344.35	-
經營 能力	應收款項週轉率(次)	4.98	5.17	5.06	4.91	4.92	-
	平均收現日數	73	71	72	74	74	-
	存貨週轉率(次)	4.00	4.41	4.58	3.85	3.50	-
	應付款項週轉率(次)	4.51	4.53	5.97	5.98	5.62	-
	平均銷貨日數	91	83	80	95	104.3	-
	不動產、廠房及設備週轉率(次)	1.03	1.36	2.01	1.90	2.18	-
	總資產週轉率(次)	0.34	0.38	0.40	0.38	0.41	-
獲利 能力	資產報酬率(%)	4.77	5.18	6.62	7.46	7.16	-
	權益報酬率(%)	7.01	6.79	7.42	8.19	7.94	-
	稅前純益占實收資本額比率(%) (註7)	16.60	17.70	19.64	19.55	17.06	-
	純益率(%)	13.52	13.03	16.54	19.54	17.26	-
	每股盈餘(元)	1.50	1.46	1.61	1.74	1.63	-
現金 流量	現金流量比率(%)	7.05	(3.8)	6.90	55.81	19.82	-
	現金流量允當比率(%)	16.71	24.37	113.23	123.99	88.41	-
	現金再投資比率(%)	1.83	(0.95)	0.72	3.98	1.34	-
槓桿 度	營運槓桿度	601.15	354.86	372.19	491.82	560.12	-
	財務槓桿度	113.23	105.06	100.38	100.07	100.76	-

說明：

- 1 速動比率：主要為流動資產減少 210,004 仟元，速動比率下降。
2. 利息保障倍數：利息支出增加 2,166 仟元；所得稅及利息費用純益減少 10,049 減少，利息保障倍數下降。
3. 不動產、廠房及設備週轉率：因 107.12.31 不動產、廠房及設備平均數 1,196,520 仟元較上期 910,267 仟元增加 286,253 仟元，週轉率下降。
4. 現金流量比率/現金再投資比率：來自營業活動之淨現金流入增加 97,077 仟元，現金流量比率/現金再投資比率上升。
5. 營運槓桿度：因營業淨利減少 69,469 仟元，致營運槓桿度上升。

註 1：107~103 年經會計師查核。

註 2：年報本表末端，應列示如下之計算公式：

1.財務結構

- (1)負債占資產比率=負債總額/資產總額。
- (2)長期資金占不動產、廠房及設備比率=(權益總額+非流動負債)/不動產、廠房及設備淨額。

2.償債能力

- (1)流動比率=流動資產/流動負債。
- (2)速動比率=(流動資產-存貨-預付費用)/流動負債。
- (3)利息保障倍數=所得稅及利息費用前純益/本期利息支出。

3.經營能力

- (1)應收款項(包括應收帳款與因營業而產生之應收票據)週轉率=銷貨淨額/各期平均應收款項(包括應收帳款與因營業而產生之應收票據)餘額。
- (2)平均收現日數=365/應收款項週轉率。
- (3)存貨週轉率=銷貨成本/平均存貨額。
- (4)應付款項(包括應付帳款與因營業而產生之應付票據)週轉率=銷貨成本/各期平均應付款項(包括應付帳款與因營業而產生之應付票據)餘額。
- (5)平均銷貨日數=365/存貨週轉率。
- (6)不動產、廠房及設備週轉率=銷貨淨額/平均不動產、廠房及設備淨額。
- (7)總資產週轉率=銷貨淨額/平均資產總額。

4.獲利能力

- (1)資產報酬率=[稅後損益+利息費用×(1-稅率)]/平均資產總額。
- (2)權益報酬率=稅後損益/平均權益總額。
- (3)純益率=稅後損益/銷貨淨額。
- (4)每股盈餘=(歸屬於母公司業主之損益-特別股股利)/加權平均已發行股數。(註4)

5.現金流量

- (1)現金流量比率=營業活動淨現金流量/流動負債。
- (2)淨現金流量允當比率=最近五年度營業活動淨現金流量/最近五年度(資本支出+存貨增加額+現金股利)。
- (3)現金再投資比率=(營業活動淨現金流量-現金股利)/(不動產、廠房及設備毛額+長期投資+其他非流動資產+營運資金)。(註5)

6.槓桿度：

- (1)營運槓桿度=(營業收入淨額-變動營業成本及費用)/營業利益(註6)。
- (2)財務槓桿度=營業利益/(營業利益-利息費用)。

註4：上開每股盈餘之計算公式，在衡量時應特別注意下列事項：

- 1.以加權平均普通股股數為準，而非以年底已發行股數為基礎。
- 2.凡有現金增資或庫藏股交易者，應考慮其流通期間，計算加權平均股數。
- 3.凡有盈餘轉增資或資本公積轉增資者，在計算以往年度及半年度之每股盈餘時，應按增資比例追溯調整，無庸考慮該增資之發行期間。
- 4.若特別股為不可轉換之累積特別股，其當年度股利(不論是否發放)應自稅後淨利減除、或增加稅後淨損。特別股若為非累積性質，在有稅後淨利之情況，特別股股利應自稅後淨利減除；如為虧損，則不必調整。

註5：現金流量分析在衡量時應特別注意下列事項：

- 1.營業活動淨現金流量係指現金流量表中營業活動淨現金流入數。
- 2.資本支出係指每年資本投資之現金流出數。
- 3.存貨增加數僅在期末餘額大於期初餘額時方予計入，若年底存貨減少，則以零計算。
- 4.現金股利包括普通股及特別股之現金股利。
- 5.不動產、廠房及設備毛額係指扣除累計折舊前之不動產、廠房及設備總額。

註6：發行人應將各項營業成本及營業費用依性質區分為固定及變動，如有涉及估計或主觀判斷，應注意其合理性並維持一致。

註7：公司股票為無面額或每股面額非屬新臺幣十元者，前開有關占實收資本比率計算，則改以資產負債表歸屬於母公司業主之權益比率計算之。

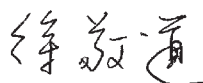
- 三、最近年度財務報告之監察人審查報告書：參見 P72。
- 四、最近年度財務報告：參見 P83~157 頁
- 五、最近年度經會計師查核簽證之公司個體財務報告：參見 P158~223 頁。
- 六、公司及其關係企業最近年度及截至年報刊印日止如有發生財務週轉困難情事，對公司財務狀況之影響：無。

審計委員會查核報告書

董事會造具本公司民國一〇七年度營業報告書、財務報表及盈餘分派議案等，其中財務報表業經委託勤業眾信聯合會計師事務所查核完竣，並出具查核報告。上述營業報告書、財務報表及盈餘分派議案經本審計委員會查核，認為尚無不合，爰依證券交易法第十四條之四及公司法第二百一十九條之規定報告如上，敬請 鑒核。

百容電子股份有限公司

審計委員會召集人：



徐敬道

中華民國一〇八年二月二十五日

柒、財務狀況及財務績效之檢討分析與風險事項

一、財務狀況分析

單位：新台幣仟元；%

項目	年度	107 年度	106 年度	差異	
				金額	%
流動資產		1,682,728	2,076,921	(394,193)	(19)
不動產、廠房及設備		1,400,427	1,562,862	(162,435)	(10)
投資性不動產		184,084	10,636	173,448	1631
無形資產		44,783	47,186	(2,403)	(5)
其他非流動資產		401,309	385,402	15,907	4
資產總額		3,713,331	4,083,007	(369,676)	(9)
流動負債		999,159	1,160,507	(161,348)	(14)
非流動負債		298,980	462,558	(163,578)	(35)
負債總額		1,298,139	1,623,065	(324,926)	(20)
股本		1,106,188	1,106,188	-	-
資本公積		473,141	505,567	(32,426)	(6)
保留盈餘		767,809	699,762	68,047	10
其他權益		39,538	47,630	(8,092)	(17)
庫藏股票		(2,893)	-	(2,893)	-
母公司業主權益合計		2,383,783	2,359,147	24,636	1
非控制股權		31,409	100,795	(69,386)	(69)
權益總額		2,415,192	2,459,942	(44,750)	(2)

增減比例變動分析說明：

1. 投資性不動產：本期新增一投資性不動產計 173,618 仟元。
2. 非流動負債：長期借款減少 161,810 仟元。
3. 非控制權益：因碧茂科技持股增加至 94%，致非控制權益減少。

二、財務績效分析：

(一)經營結果比較分析表

單位：新台幣仟元；%

項目	107 年度		106 年度		增減金額	變動比例%
	小計	合計	小計	合計		
營業收入淨額		2,037,314		1,792,782	244,532	14
營業成本		1,581,320		1,259,624	321,696	26
營業毛利		455,994		533,158	(77,164)	(14)
營業費用		370,551		311,903	58,648	19
營業淨利		85,443		221,255	(135,812)	(61)
營業外收入及支出		101,478		(14,295)	115,773	810
其他收入	30,694		24,301			
外幣兌換利益(損失)淨額	21,133		(43,611)			
其他利益及損失	8,539		4,752			
財務成本	(10,275)		(7,208)			
處分不動產、廠房及設備利益	33,622		(337)			
採用權益法認列之關聯企業及合資損益之份額	17,765		7,808			
稅前淨利		186,921		206,960	(20,039)	(10)
所得稅費用		26,254		43,861		
本期淨利		160,667		163,099	(2,432)	(1)
淨利歸屬於						
母公司業主		166,140		161,516		
非控制股權		(5,473)		1,583		
本期淨利		160,667		163,099		

增減比例變動分析說明：

1.營業收入/成本/毛利：

(1)107年度合併報表新增子公司-碧茂科技營業收入245,702仟元；成本221,874仟元；毛利23,828仟元；營業費用59,618；營業淨損35,790仟元；稅前淨損(28,553)仟元。

(2)排除碧茂科技後之合併營收1,791,612仟元；成本1,359,646仟元；毛利431,996仟元；營業費用310,933仟元；營業淨利121,063仟元。

(3)排除碧茂科技後與去年同期比較因毛利率下降至24%；減少6%營業毛利減少101,162，營業淨利減少100,192。

2.營業外收入及支出：外幣兌換利益增加64,744仟元，處份不動產、廠房及設備利益33,622仟元。

(二)公司主要營業內容改變之原因：

1.107 年度合併報表新增子公司-碧茂科技

2. 碧茂科技主要生產步進馬達，產業概況如第 45 頁。

3.107 年度營業收入 245,702 仟元；成本 221,874 仟元；毛利 23,828 仟元；營業費用 59,618；營業淨損 35,790 仟元；稅前淨損 28,553 仟元。。

(三)預期未來一年度銷售數量及其依據，對公司未來財務業務之可能影響及因應計畫：

請參閱本年報第 2 頁一〇八年營業計劃概要內容說明。

三、現金流量分析

(一)最近二年度流動性分析

項目	年度	107 年 12 月 31 日	106 年 12 月 31 日	增(減) 比率
現金流量比率		17.10%	3.33%	414%
現金流量允當比率		41.50%	39.42%	5%
現金再投資比率		4.50%	0.88%	411%

增減比例變動分析說明：
現金流量比率/現金再投資比率：來自營業活動之淨現金流入增加 132,185 仟元，現金流量比率/現金再投資比率上升。

(二)流動性不足之改善計畫：無此情形。

(三)未來一年現金流動性分析

單位：新台幣仟元

期初 現金餘額	全年來自營業 活動淨現金流量	全年現金 流出量	現金剩餘 (不足)數額	現金不足額之補救措施	
				投資計畫	理財計畫
751,264	158,143	596,330	313,077	-	-

四、最近年度重大資本支出對財務業務之影響：無。

五、最近年度轉投資政策、其獲利或虧損之主要原因、改善計畫及未來一年投資計畫：無。

六、風險管理分析

就最近年度及截至年報刊印日止風險管理分析如下：

(一)利率、匯率變動、通貨膨脹情形對公司損益之影響及未來因應措施：

1.利率：本公司期末銀行借款為 621,630 仟元，若利率變動 0.1%，對公司支出僅增加 622 仟元，對損益不致產生重大影響。

2.匯率：本公司之外幣資產及負債，其部位及收付期間大約相當，故可大致互相抵銷。若有短期性部位缺口，則從事遠期外匯及無本金外匯交易以規避可能之風險，故整體而言，預期不致產生重大之匯率市場風險。

3.通貨膨脹：影響較大為石油及貴重金屬價格波動較大，本公司對於進銷貨價格係參考市場價格浮動報價。

(二)從事高風險、高槓桿投資、資金貸與他人、背書保證及衍生性商品交易之政策、獲利或虧損之主要原因及未來因應措施：107 年度本公司並未從事有關高風險、高槓桿投資、資金貸與他人及衍生性商品交易。

(三)未來研發計畫及預計投入之研發費用：請參閱本年報第 48 頁說明。

(四)國內外重要政策及法律變動對公司財務業務之影響及因應措施：公司對於最近年度國內外重要政策及法律變動均已採取適當措施因應，尚不致對公司財務產生重大影響。

- (五)科技改變及產業變化對公司財務業務之影響及因應措施：未來工廠的一個發展趨勢，就是邁向更小、更容易管理、更乾淨、更有條理、更高彈性的設施，其中包含先進的自動化科技，可以快速量產，滿足客戶與市場的質量需求。本公司將致力於提升生產自動化，提高生產產能、品質及降低成本。
- (六)企業形象改變對企業危機管理之影響及因應措施：本公司近年來由於業務規模持續擴充，公司的企業形象建立於對客戶提供良好之產品品質、量產能力、產品開發能力、準確交期與完善系統整合能力，並為股東創造最大利潤為依歸，本公司對企業危機管理均制定完善危機處理機制，面對重大危機發生時，均能妥善處理。
- (七)進行併購之預期效益及可能風險及因應措施：無。
- (八)擴充廠房之預期效益及可能風險及因應措施：不適用。
- (九)進貨及銷貨集中所面臨之風險及因應措施：
1.進貨：主要為銅材需求，本公司已新增其他銅材供應商分散風險。
2.銷貨：為半導體部門，因終端車用電子需求上升致營收上升，持續觀察半導體市場變化以及早因應。
- (十)董事、監察人或持股超過百分之十之大股東，股權之大量移轉或更換對公司之影響、風險及因應措施：不適用。
- (十一)經營權之改變對公司之影響、風險及因應措施：不適用。
- (十二)訴訟或非訟事件，應列明公司及公司董事、監察人、總經理、實質負責人、持股比例超過百分之十之大股東及從屬公司已判決確定或尚在繫屬中之重大訴訟、非訟或行政爭訟事件，其結果可能對股東權益或證券價格有重大影響者，應揭露其系爭事實、標的金額、訴訟開始日期、主要涉訟當事人及截至年報刊印日止之處理情形：無。
- (十三)其他重要風險及因應措施：資安風險評估
百容電子為持續生產製造及財務等重要的公司營運業務，建立及持續改善資通訊安全管理，以有限的資源，控管及維運內外部網路及各項資通訊系統，避免會造成營運危害的網路攻擊情事發生。並在每年內外部稽核審查時，檢視各項辦法規定及運作程序，確保系統維運的適當性及有效性。民國 107 年度及截至年報刊印日止，百容電子並未發現任何重大的網路攻擊事件，及會對公司營運產生的重大不利影響。也未曾涉入相關的法律案件或監管調查。
對於公司營運有著關鍵影響性的 ERP 資訊管理系統，建立備份機制及異地備援系統，確保資料及服務的可靠度，並定期進行模擬演練及復原計畫，強化工作人員的緊急應變及處理能力，以期在真實狀況下，快速恢復公司正常營運狀態。對於人員權限的授予及異動，也每年定期進行主管複核，確保職務與權限的一致性，避免資訊內容遭濫用及竊取，影響公司營運資料的機密性及完整性，並藉由查核行動，提昇全體員工對資安風險的警覺。
- 七、其他重要事項：無。**

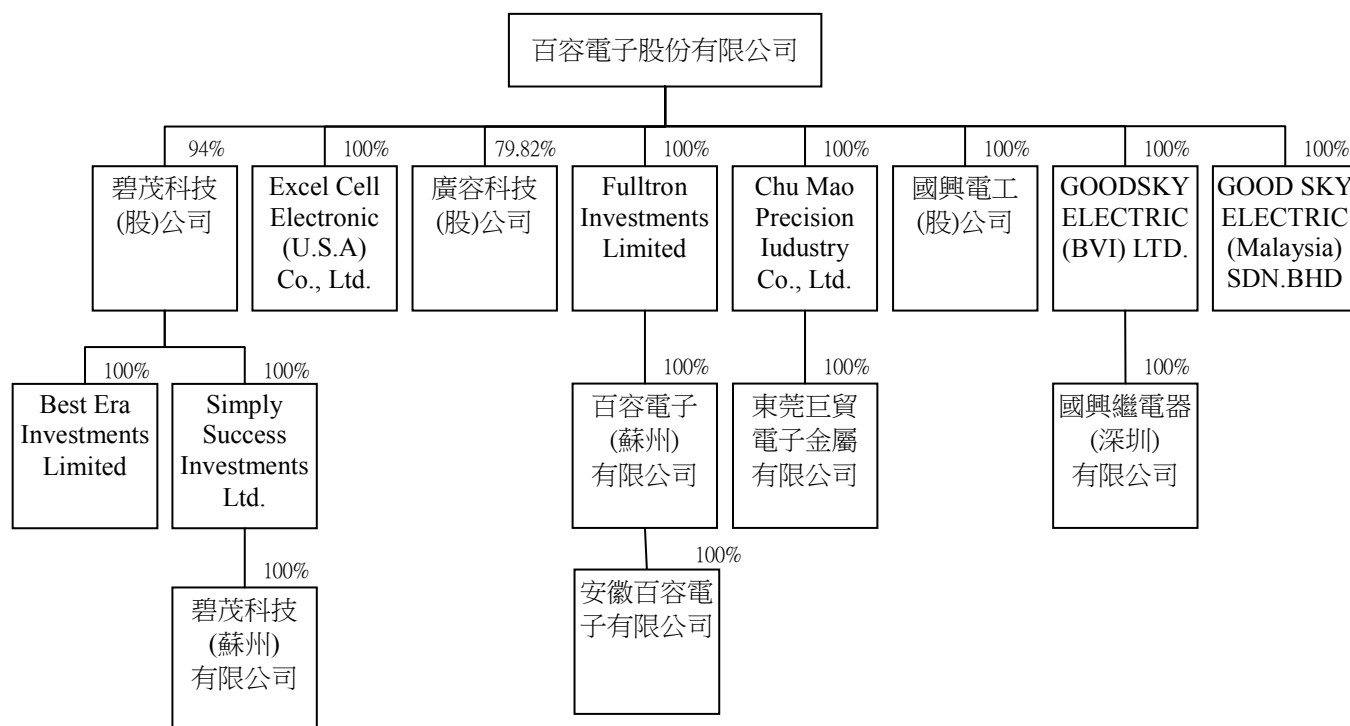
捌、特別記載事項

一、關係企業相關資料

(一)合併營業報告書：

1.關係企業概況：

(1)關係企業組織圖：



(2)關係企業基本資料：

單位：元

企業名稱	設立日期	地址	實收資本額	主要營業或生產項目
廣容科技(股)公司 (廣容科技)	78.12.08	台中市南屯區工業 25 路 20 號 4F	NTD 48,000,000	各種電子產品及零組件買賣業務
Excel Cell Electronic(U.S.A)Co.,Ltd (ECE USA)	85.07.18	628 Route 10, Unit 12, Whippany, NJ07981 USA	USD250,000	各類電子產品買賣
Fulltron Investments Limited(Fulltron Samoa)	92.01.03	Offshore Chambers, P.O.Box 217, Apia Samoa	USD 12,750,000	控股公司
百容電子(蘇州)有限公司(百容蘇州)	92.01.27	中國江蘇省蘇州市相城經濟開發區澄云路 577 號	USD 12,100,000	各類電子產品、加工、製造、買賣
安徽百容電子有限公司	107.07.19	安徽省除州市蘇滁現代產業園湖州路以東、洪業路以南、狼博管道項目以北	RMB 4,480,000	各類電子產品、加工、製造、買賣
Chu Mao Precision Industry Co., Ltd. (Chu Mao Samoa)	87.06.30	Offshore Chambers, P.O. Box 217, Apia, Samoa	USD 1,470,000	控股公司

企業名稱	設立日期	地址	實收資本額	主要營業或生產項目
東莞巨貿電子金屬有限公司(東莞巨貿)	88.01.21	東莞市長安鎮街口管理區	HKD 12,000,000	各類電子產品、加工、製造、買賣
國興電工(股)公司 (國興電工)	93.12.20	台中市工業區 25 路 20 號	NTD 50,000,000	各類電子產品、加工、製造、買賣
GOOD SKY ELECTRIC(BVI) LTD (GOOD SKY BVI)	85.01.18	P.O.BOX438,Road Town,Tortola,British Virgin Islands	USD 5,005,000	各類電子產品買賣
國興繼電器(深圳)有限公司 (國興深圳)	87.03.06	深圳市龍崗區坪地街道中心社 區富心路 27 號	HKD 67,500,000	各類電子產品、加工、製造、買賣
GOOD SKY ELECTRIC(Malaysia) SDN.BHD (GOOD SKY Malaysia)	88.12.08	5,Jalan Lampam,13700 Seberang Jaya,Pulau Pinang , Malaysia	RM375,163	各類電子產品買賣
碧茂科技股份有限公司 (碧茂科技)	89.12.13	台中市潭子區北環路 15 號地下 二樓	NTD 281,070,000	各類電子產品、加工、製造、買賣
SIMPLY SUCCESS INVESTMENTS LTD (SIMPLY SUCCESS)	89.12.15	P O Box 3321,Road Town,Tortola,British Virgin Islands	USD 4,620,000	控股公司
BEST ERA INVESTMENTS LTD (BEST ERA)	92.12.04	Vistra Corporate Servicec Centre, Wickhams Cay 11,Road Town, Tortola, VG1110 , British Virgin Islands	USD 50,000	各類電子產品買賣
碧茂科技(蘇州)有限公司 (碧茂蘇州)	90.01.02	中國江蘇省蘇州市相城經濟開 發區	USD 5,500,000	各類電子產品、加工、製造、買賣

(3)依公司法第三百六十九條之三推定為有控制與從屬關係者：無

(4)關係企業經營業務所涵蓋之行業及所經營業務互有關聯者，其往來分工情形：

企業名稱	行業別	分工情形
廣容科技	買賣業	業務擴展
ECE USA	買賣業	業務擴展
Fulltron Samoa	投資業	無
百容蘇州	製造業	委託加工及業務擴展
安徽百容	製造業	委託加工及業務擴展
Chu Mao Samoa.	投資業	無
東莞巨貿	製造業	委託加工及業務擴展
Chu Mao Mauritius	投資業	無
國興電工	製造業	業務擴展
GOOD SKY BVI	買賣業	業務擴展

國興深圳	製造業	委外加工及業務擴展
GOOD SKY Malaysia	買賣業	業務擴展
碧茂科技	製造業	業務擴展
SIMPLY SUCCESS	投資業	無
BEST ERA	投資業	無
碧茂蘇州	製造業	委託加工及業務擴展

(5)關係企業營業概況

單位：新台幣仟元

企業名稱	資本額	資產 總值	負債 總額	淨值	營業 收入	營業 利益	本期 損益 (稅後)	每股盈 餘 (元)(稅 後)
廣容科技	48,000	105,590	21,942	83,648	46,140	6,502	8,451	1.76
ECE USA	7,578	51,969	12,801	39,168	94,115	5,245	5,245	註 1
Fulltron Samoa	400,053	287,904	5,368	282,536	-	(2)	14,118	註 1
百容蘇州	380,566	328,369	42,423	285,946	260,184	4,900	10,274	註 1
安徽百容	19,475	19,475	-	19,475	-	-	-	註 1
Chu Mao Samoa.	46,003	156,612	1,588	155,024	54,361	(11,493)	548	註 1
東莞巨貿	48,782	56,909	39,671	17,238	98,412	7,785	7,880	註 1
國興電工	50,000	105,657	38,718	66,939	95,742	4,905	16,010	3.20
GOOD SKY BVI	162,405	184,545	18,367	166,178	64,014	508	18,581	註 1
國興深圳	282,413	202,261	124,755	77,506	301,041	10,250	12,640	註 1
GOOD SKY Malaysia	2,358	9,187	8,109	1,078	17,434	(78)	458	註 1
碧茂科技	281,070	299,845	75,286	224,559	177,815	(16,868)	(28,745)	(10.32)
SIMPLY SUCCESS	143,443	104,049	46	104,003	-	(517)	(25,468)	註 1
BEST ERA	0	3,222	0	3,222	-	-	(1,058)	註 1
碧茂蘇州	201,177	137,503	34,262	103,241	192,136	(24,576)	(24,957)	註 1

註 1：因關係企業為有限公司，故不適用。

(6)關係企業董監事、總經理資料：

單位：仟元；股；%

企業名稱	職稱	姓名或代表人	持有股份	
			股數或 出資額	持股比例
控制公司： 百容電子股份有限公司	董事長(兼總經理)	廖本林	7,339,548 股	6.63%
	董事	蕭灯堂	6,745,729 股	6.10%
	董事	廖本添	1,594,935 股	1.44%
	董事	許敏成	-	-
	董事	廖月香	1,030,389 股	0.93%
	獨立董事	徐敬道	-	-
	獨立董事	劉錦進	-	-
	獨立董事	江鴻佑	-	-
從屬公司： 廣容科技	董事長	百容電子(股)公司代表人：廖本林	3,831,200 股	79.82%
	董事	張芳瑞	812,800 股	16.93%
	董事	廖月香	148,000 股	3.08%
	監察人	蕭灯堂	2,000 股	0.04%
從屬公司： ECE USA	董事	百容電子(股)公司代表人：廖本林	出資額 USD250 仟元	100%
	董事	百容電子(股)公司代表人：蕭灯堂		
	董事	百容電子(股)公司代表人：林 盡		
從屬公司： Fulltron Samoa	董事	百容電子(股)公司代表人：廖本曲	出資額 USD12,750 仟元	100%
從屬公司： 百容蘇州	董事長(兼總經理)	Fulltron Samoa 代表人：蕭灯堂	出資額 USD12,100 仟元	100%
	董事	Fulltron Samoa 代表人：廖月香		
	董事	Fulltron Samoa 代表人：蔡槐仁		
	監事	Fulltron Samoa 代表人：廖本添		
從屬公司： 安徽百容	董事長(兼總經理)	百容蘇州代表人：許敏成	出資額 RMB4,480 仟元	100%
	董事	百容蘇州代表人：施禮模		
	董事	百容蘇州代表人：蔡槐仁		
	監事	百容蘇州代表人：廖月香		
從屬公司： Chu Mao Samoa.	董事長	百容電子(股)公司代表人：蕭灯堂	出資額 USD1,470 仟元	100%
	董事	百容電子(股)公司代表人：廖本林		
從屬公司： 東莞巨貿	董事長	Chu Mao Samoa.代表人：蕭灯堂	出資額 HKD12,000 仟元	100%
	董事	Chu Mao Samoa.代表人：蔡槐仁		
	董事	Chu Mao Samoa.代表人：廖月香		

企業名稱	職稱	姓名或代表人	持有股份	
			股數或 出資額	持股比例
從屬公司： 國興電工	董事長 董事 董事 董事 董事 監察人	百容電子(股)公司代表人：廖本林 百容電子(股)公司代表人：廖月香 百容電子(股)公司代表人：廖本曲 百容電子(股)公司代表人：廖本添 百容電子(股)公司代表人：許敏成 百容電子(股)公司代表人：蕭灯堂	5,000,000 股	100%
從屬公司： GOOD SKY BVI	董事 董事 董事	百容電子(股)公司代表人：許敏成 百容電子(股)公司代表人：廖本林 百容電子(股)公司代表人：蕭灯堂	出資額 USD5,005 仟 元	70%
從屬公司： 國興深圳	董事長(兼總經理) 董事 董事 監事]	GOOD SKY BVI 代表人：許敏成 GOOD SKY BVI 代表人：廖月香 GOOD SKY BVI 代表人：蔡槐仁 GOOD SKY BVI 代表人：蕭灯堂	出資額 HKD67,500 仟元	100%
從屬公司： GOOD SKY Malaysia	董事 董事 董事	百容電子(股)公司代表人：廖本林 百容電子(股)公司代表人：許敏成 百容電子(股)公司代表人：洪國雄	出資額 MYR375 仟元	100%
從屬公司： 碧茂科技	董事長 董事 董事 董事 董事 監察人 監察人	廖本林 百容電子(股)公司代表人：廖月香 百容電子(股)公司代表人：蔡槐仁 張崇敏 謝正修 廖本曲 蔡荻宜	- 18,944,601 股 18,944,601 股 1,458,552 股 402,420 股 - -	- 67.4% 67.4% 5.19% 1.43% - -
從屬公司： SIMPLY SUCCESS	董事	碧茂科技股份有限公司	出資額 USD 4,620,000	100%
從屬公司： BEST ERA	董事	碧茂科技股份有限公司	出資額 USD 50,000	100%
從屬公司： 碧茂蘇州	董事長 董事(兼總經理) 董事 監察人	SIMPLY SUCCESS INVESTMENTS LTD 代表人： 許敏成 SIMPLY SUCCESS INVESTMENTS LTD 代表人： 蔡槐仁 SIMPLY SUCCESS INVESTMENTS LTD 代表人： 謝正修 SIMPLY SUCCESS INVESTMENTS LTD 代表人： 林麗君	出資額 USD 5,500,000	100%

(二)關係企業合併財務報表：請參閱(P83~P157)。

(三)關係報告書：本公司非其他公司之從屬公司，故無須編製關係報告書。

二、最近年度及截至年報刊印日止，私募有價證券辦理情形：無。

三、最近年度及截至年報刊印日止，子公司持有或處分本公司股票情形：無。

四、其他必要補充說明事項：無。

五、最近年度及截至年報刊印日止，發生證券交易法第三十六條第二項第二款所定對股東權益或證券價格有重大影響之事項：無。

關係企業合併財務報表聲明書

本公司民國 107 年度（自民國 107 年 1 月 1 日至 12 月 31 日止）依「關係企業合併營業報表書關係企業合併財務報表及關係報表書編製準則」應納入編製關係企業合併財務報表之公司與依國際財務報導準則第 10 號應納入編製母子公司合併財務報表之公司均相同，且關係企業合併財務報表所應揭露相關資訊於前揭母子公司合併財務報表中均已揭露，爰不再另行編製關係企業合併財務報表。

特此聲明

公司名稱：百容電子股份有限公司



負責人：廖 本 林



中 華 民 國 108 年 2 月 25 日

會計師查核報告

百容電子股份有限公司 公鑒：

查核意見

百容電子股份有限公司及子公司（百容集團）民國 107 年及 106 年 12 月 31 日之合併資產負債表，暨民國 107 年及 106 年 1 月 1 日至 12 月 31 日之合併綜合損益表、合併權益變動表、合併現金流量表以及合併財務報表附註（包括重大會計政策彙總），業經本會計師查核竣事。

依本會計師之意見，基於本會計師之查核結果及其他會計師之查核報告（請參閱其他事項段）上開合併財務報表在所有重大方面係依照證券發行人財務報告編製準則暨經金融監督管理委員會認可並發布生效之國際財務報導準則、國際會計準則、解釋及解釋公告編製，足以允當表達百容集團民國 107 年及 106 年 12 月 31 日之合併財務狀況，暨民國 107 年及 106 年 1 月 1 日至 12 月 31 日之合併財務績效及合併現金流量。

查核意見之基礎

本會計師係依照會計師查核簽證財務報表規則及一般公認審計準則執行查核工作。本會計師於該等準則下之責任將於會計師查核合併財務報表之責任段進一步說明。本會計師所隸屬事務所受獨立性規範之人員已依會計師職業道德規範，與百容集團保持超然獨立，並履行該規範之其他責任。本會計師相信已取得足夠及適切之查核證據，以作為表示查核意見之基礎。基於本會計師之查核結果及其他會計師之查核報告，本會計師相信已取得足夠及適切之查核證據，以作為表示查核意見之基礎。

關鍵查核事項

關鍵查核事項係指依本會計師之專業判斷，對百容集團民國 107 年度合併財務報表之查核最為重要之事項。該等事項已於查核合併財務報表整體及形成查核意見之過程中予以因應，本會計師並不對該等事項單獨表示意見。

茲對百容集團民國 107 年度合併財務報表之關鍵查核事項敘明如下：

存貨減損評估

科技快速變化引發市場競爭激烈及產品價格快速變動，故存貨於資產負債表日評估成本與淨變現價值孰低時，淨變現價值之決定對財務報表之影響重大。由於決定存貨淨變現價值參數及依存貨庫齡估計可去化性時涉及估計判斷，因是將存貨減損評估列為關鍵查核事項。請參閱合併財務報表附註四、五及九。

本會計師藉由執行控制測試以了解存貨減損評估方法及相關控制制度之設計與執行情形。

此外本會計師亦執行下列主要查核程序：

1. 取得公司估計存貨淨變現價值及存貨庫齡呆滯比率之政策。
2. 評估預期售價、變動銷售費用率及存貨庫齡呆滯比率提列之合理性。
3. 抽核驗算存貨庫齡及淨變現價值計算之正確性。

其他事項

列入百容集團合併財務報表中，採用權益法評價之被投資公司民國 107 年及 106 年富致科技股份有限公司及民國 106 年百旭應用材料股份有限公司之財務報表未經本會計師查核，而係由其他會計師查核。因此，本會計師對上開財務報表所表示之意見中，有關該等公司財務報表所列之金額，係依據其他會計師之查核報告。民國 107 年及 106 年 12 月 31 日依據其他會計師之查核報告計算之採用權益法之投資餘額分別為 119,863 仟元及 172,835 元，分別佔合併資產總額 3%及 4%，民國 107 年及 106 年 12 月 31 日之採用權益法認列綜合損益份額分別為 17,468 仟元及 10,402 仟元，皆佔合併綜合損益總額之 10%。

百容集團業已編製民國 107 及 106 年度之個體財務報表，並經本會計師出具無保留意見之查核報告在案，備供參考。

管理階層與治理單位對合併財務報表之責任

管理階層之責任係依照證券發行人財務報告編製準則暨經金融監督管理委員會認可並發布生效之國際財務報導準則、國際會計準則、解釋及解釋公告編製允當表達之合併財務報表，且維持與合併財務報表編製有關之必要內部控制，以確保合併財務報表未存有導因於舞弊或錯誤之重大不實表達。

於編製合併財務報表時，管理階層之責任亦包括評估百容集團繼續經營之能力、相關事項之揭露，以及繼續經營會計基礎之採用，除非管理階層意圖清算百容集團或停止營業，或除清算或停業外別無實際可行之其他方案。

百容集團之治理單位（含審計委員會）負有監督財務報導流程之責任。

會計師查核合併財務報表之責任

本會計師查核合併財務報表之目的，係對合併財務報表整體是否存在導因於舞弊或錯誤之重大不實表達取得合理確信，並出具查核報告。合理確信係高度確信，惟依照一般公認審計準則執行之查核工作無法保證必能偵出合併財務報表存有之重大不實表達。不實表達可能導因於舞弊或錯誤。如不實表達之個別金額或彙總數可合理預期將影響合併財務報表使用者所作之經濟決策，則被認為具有重大性。

本會計師依照一般公認審計準則查核時，運用專業判斷並保持專業上之懷疑。本會計師亦執行下列工作：

1. 辨認並評估合併財務報表導因於舞弊或錯誤之重大不實表達風險；對所評估之風險設計及執行適當之因應對策；並取得足夠及適切之查核證據以作為查核意見之基礎。因舞弊可能涉及共謀、偽造、故意遺漏、不實聲明或踰越內部控制，故未偵出導因於舞弊之重大不實表達之風險高於導因於錯誤者。
2. 對與查核攸關之內部控制取得必要之瞭解，以設計當時情況下適當之查核程序，惟其目的非對百容集團內部控制之有效性表示意見。
3. 評估管理階層所採用會計政策之適當性，及其所作會計估計與相關揭露之合理性。
4. 依據所取得之查核證據，對管理階層採用繼續經營會計基礎之適當性，以及使百容集團繼續經營之能力可能產生重大疑慮之事件或情況是否存在重大不確定性，作出結論。本會計師若認為該等事件或情況存在重大

不確定性，則須於查核報告中提醒合併財務報表使用者注意合併財務報表之相關揭露，或於該等揭露係屬不適當時修正查核意見。本會計師之結論係以截至查核報告日所取得之查核證據為基礎。惟未來事件或情況可能導致百容集團不再具有繼續經營之能力。

5. 評估合併財務報表（包括相關附註）之整體表達、結構及內容，以及合併財務報表是否允當表達相關交易及事件。
6. 對於集團內組成合併之財務資訊取得足夠及適切之查核證據，以對合併財務報表表示意見。本會計師負責集團查核案件之指導、監督及執行，並負責形成集團查核意見。

本會計師與治理單位溝通之事項，包括所規劃之查核範圍及時間，以及重大查核發現（包括於查核過程中所辨認之內部控制顯著缺失）。

本會計師亦向治理單位提供本會計師所隸屬事務所受獨立性規範之人員已遵循會計師職業道德規範中有關獨立性之聲明，並與治理單位溝通所有可能被認為會影響會計師獨立性之關係及其他事項（包括相關防護措施）。

本會計師從與治理單位溝通之事項中，決定對百容集團民國 107 年度合併財務報表查核之關鍵查核事項。本會計師於查核報告中敘明該等事項，除非法令不允許公開揭露特定事項，或在極罕見情況下，本會計師決定不於查核報告中溝通特定事項，因可合理預期此溝通所產生之負面影響大於所增進之公眾利益。

勤業眾信聯合會計師事務所

會計師 蔣 淑 菁

蔣淑菁



會計師 顏 曉 芳


顏曉芳



金融監督管理委員會核准文號
金管證審字第 1000028068 號

金融監督管理委員會核准文號
金管證審字第 1010028123 號

中 華 民 國 108 年 2 月 25 日



單位：新台幣仟元

代 碼	資 產	107年12月31日			106年12月31日		
		金	額	%	金	額	%
	流動資產						
1100	現金及約當現金(附註四及六)	\$	751,264	20	\$	896,632	22
1110	透過損益按公允價值衡量之金融資產—流動(附註四、七及二八)		92,234	2		252,093	6
1150	應收票據—非關係人淨額(附註四及八)		44,519	1		54,645	2
1170	應收帳款—非關係人淨額(附註四及八)		359,771	10		410,272	10
1180	應收帳款—關係人淨額(附註四、八及二九)		916	-		2,449	-
1200	其他應收款(附註四)		4,303	-		7,383	-
1310	存 貨(附註四、五及九)		405,180	11		407,134	10
1470	其他流動資產(附註二三)		24,541	1		46,313	1
11XX	流動資產總計		<u>1,682,728</u>	<u>45</u>		<u>2,076,921</u>	<u>51</u>
	非流動資產						
1517	透過其他綜合損益按公允價值衡量之金融資產—非流動(附註四、十及二八)		182,968	5		-	-
1523	備供出售金融資產—非流動(附註四及十一)		-	-		99,150	3
1543	以成本衡量之金融資產—非流動(附註四及十二)		-	-		41,336	1
1550	採用權益法之投資(附註四及十四)		119,863	3		172,835	4
1600	不動產、廠房及設備(附註四、十五、二九及三十)		1,400,427	38		1,562,862	38
1760	投資性不動產淨額(附註四及十六)		184,084	5		10,636	-
1780	無形資產(附註四)		44,783	1		47,186	1
1840	遞延所得稅資產(附註四及二三)		26,831	1		27,403	1
1915	預付設備及土地款		59,634	2		31,362	1
1990	其他非流動資產(附註十七)		12,013	-		13,316	-
15XX	非流動資產總計		<u>2,030,603</u>	<u>55</u>		<u>2,006,086</u>	<u>49</u>
1XXX	資 產 總 計		<u>\$ 3,713,331</u>	<u>100</u>		<u>\$ 4,083,007</u>	<u>100</u>
	負債及權益						
	流動負債						
2100	短期銀行借款(附註十八)	\$	245,000	7	\$	305,000	7
2110	應付短期票券(附註十八)		250,000	7		250,000	6
2170	應付票據及帳款—非關係人		206,264	6		287,421	7
2180	應付票據及帳款—關係人(附註二九)		17,896	-		49,259	1
2219	其他應付款(附註十九)		125,578	3		145,439	4
2230	本期所得稅負債(附註四及二三)		6,274	-		24,418	1
2320	一年內到期之長期銀行借款(附註十八及三十)		114,780	3		61,500	2
2399	其他流動負債		33,367	1		37,470	1
21XX	流動負債總計		<u>999,159</u>	<u>27</u>		<u>1,160,507</u>	<u>29</u>
	非流動負債						
2540	長期銀行借款(附註十八及三十)		261,850	7		423,660	10
2570	遞延所得稅負債(附註四及二三)		17,037	-		9,938	-
2640	淨確定福利負債—非流動(附註四及二十)		19,473	1		28,262	1
2645	存入保證金		620	-		698	-
25XX	非流動負債總計		<u>298,980</u>	<u>8</u>		<u>462,558</u>	<u>11</u>
2XXX	負債總計		<u>1,298,139</u>	<u>35</u>		<u>1,623,065</u>	<u>40</u>
	歸屬於本公司業主之權益						
3110	普通股股本		1,106,188	30		1,106,188	27
	資本公積						
3210	股票發行溢價		237,472	7		270,658	7
3220	庫藏股票交易		5,153	-		5,153	-
3230	實際取得或處分子公司股權價格與帳面價值差額		760	-		-	-
3260	採用權益法認列關聯企業股權淨值之變動數		4,101	-		4,101	-
3270	合併溢額		225,655	6		225,655	6
	保留盈餘						
3310	法定盈餘公積		255,611	7		239,459	6
3320	特別盈餘公積		25,071	-		25,071	-
3350	未分配盈餘		487,127	13		435,232	11
3400	其他權益		39,538	1		47,630	1
3500	庫藏股票	(2,893)	-		-	-
31XX	本公司業主之權益總計		<u>2,383,783</u>	<u>64</u>		<u>2,359,147</u>	<u>58</u>
36XX	非控制權益		31,409	1		100,795	2
3XXX	權益總計		<u>2,415,192</u>	<u>65</u>		<u>2,459,942</u>	<u>60</u>
	負債與權益總計		<u>\$ 3,713,331</u>	<u>100</u>		<u>\$ 4,083,007</u>	<u>100</u>

後附之附註係本合併財務報告之一部分
(參閱勤業眾信聯合會計師事務所民國 108 年 2 月 25 日查核報告)

董事長：廖本林



經理人：廖本林



會計主管：蔡荻宜



百容電子股份有限公司及子公司

合併綜合損益表

民國 107 年及 106 年 1 月 1 日至 12 月 31 日

單位：新台幣仟元，惟
每股盈餘為元

代 碼		107年度		106年度	
		金 額	%	金 額	%
4000	營業收入淨額（附註四及二九）	\$ 2,037,314	100	\$ 1,792,782	100
5000	營業成本（附註九、二二及二九）	<u>1,581,320</u>	<u>78</u>	<u>1,259,624</u>	<u>70</u>
5900	營業毛利	<u>455,994</u>	<u>22</u>	<u>533,158</u>	<u>30</u>
	營業費用（附註二二）				
6100	推銷費用	96,333	5	87,195	5
6200	管理費用	170,293	8	132,948	8
6300	研究發展費用	<u>103,925</u>	<u>5</u>	<u>91,760</u>	<u>5</u>
6000	營業費用合計	<u>370,551</u>	<u>18</u>	<u>311,903</u>	<u>18</u>
6900	營業淨利	<u>85,443</u>	<u>4</u>	<u>221,255</u>	<u>12</u>
	營業外收入及支出				
7010	其他收入	30,694	1	24,301	1
7050	財務成本	(10,275)	(1)	(7,208)	-
7130	股利收入（附註四）	7,668	-	5,491	-
7210	處分不動產、廠房及設備利益（附註四）	33,622	2	-	-
7225	處分投資利益（附註四）	10,721	1	6,612	-
7230	外幣兌換利益（損失）淨額（附註四及三二）	21,133	1	(43,611)	(2)
7235	透過損益按公允價值衡量之金融資產損失淨額（附註四及七）	(5,007)	-	(1,674)	-

（接次頁）

(承前頁)

代 碼		107年度		106年度	
		金 額	%	金 額	%
7370	採用權益法認列之關聯 企業利益份額 (附註 四及十四)	\$ 17,765	1	\$ 7,808	-
7590	什項支出	(4,843)	-	(6,014)	-
7000	營業外收入及支出 合計	<u>101,478</u>	<u>5</u>	<u>(14,295)</u>	<u>(1)</u>
7900	稅前淨利	186,921	9	206,960	11
7950	所得稅費用 (附註四及二三)	<u>26,254</u>	<u>1</u>	<u>43,861</u>	<u>2</u>
8200	本年度淨利	<u>160,667</u>	<u>8</u>	<u>163,099</u>	<u>9</u>
	其他綜合損益				
8310	不重分類至損益之項目：				
8311	確定福利計畫之再 衡量數 (附註四 及二十)	2,709	-	(7,591)	-
8316	透過其他綜合損益 按公允價值衡量 之權益工具投資 未實現評價損益	7,172	-	-	-
8330	採用權益法認列之 子公司及關聯企 業其他綜合損益 之份額 (附註四 及十四)	(25)	-	(176)	-
8349	與不重分類之項目 相關之所得稅 (附註二三)	818	-	1,291	-
8360	後續可能重分類至損益 之項目：				
8361	國外營運機構財務 報表換算之兌換 差額 (附註四)	(1,119)	-	(33,211)	(2)

(接次頁)

(承前頁)

代 碼		107年度		106年度	
		金 額	%	金 額	%
8362	備供出售金融資產 未實現評價損益 (附註四及十 一)	\$ -	-	(\$ 16,951)	(1)
8399	與可能重分類之項 目相關之所得稅	<u>398</u>	-	<u>-</u>	<u>-</u>
8300	本年度其他綜合損 益合計(稅後淨 額)	<u>9,953</u>	-	<u>(56,638)</u>	<u>(3)</u>
8500	本年度綜合損益總額	<u>\$ 170,620</u>	<u>8</u>	<u>\$ 106,461</u>	<u>6</u>
	淨利歸屬於：				
8610	本公司業主	\$ 166,140	8	\$ 161,516	9
8620	非控制權益	<u>(5,473)</u>	-	<u>1,583</u>	-
8600		<u>\$ 160,667</u>	<u>8</u>	<u>\$ 163,099</u>	<u>9</u>
	綜合損益總額歸屬於：				
8710	本公司業主	\$ 175,698	8	\$ 104,894	6
8720	非控制權益	<u>(5,078)</u>	-	<u>1,567</u>	-
8700		<u>\$ 170,620</u>	<u>8</u>	<u>\$ 106,461</u>	<u>6</u>
	每股盈餘(附註二四)				
9750	基 本	<u>\$ 1.50</u>		<u>\$ 1.46</u>	
9850	稀 釋	<u>\$ 1.50</u>		<u>\$ 1.45</u>	

後附之附註係本合併財務報告之一部分

(參閱勤業眾信聯合會計師事務所民國 108 年 2 月 25 日查核報告)

董事長：廖本林



經理人：廖本林



會計主管：蔡荻宜





百容電器股份有限公司
經理 廖本林 謹啟

民國 107 年 12 月 31 日

單位：新台幣仟元

代碼	歸屬	於本		業		主		權		總計	非控制權益	權益總計
		股本	盈餘	其他權益項目	盈餘	其他權益項目	盈餘	其他權益項目				
A1	106年1月1日餘額	\$ 1,106,188	\$ 221,674	\$ 33,386	\$ 367,079	\$ 7,149	\$ 91,964	\$ 16,994	\$ 2,395,870	\$ 16,994	\$ 2,412,864	
B17	依金管證發字第 1010012865 號令迴轉特別盈餘公積	-	(8,315)	-	8,315	-	-	-	-	-	-	
B1	105 年度盈餘共增及分配	-	17,785	-	(17,785)	-	-	-	-	-	-	
B5	法定盈餘公積	-	-	-	(77,433)	-	-	-	(77,433)	-	(77,433)	
	現金股利	-	-	-	-	-	-	-	-	-	-	
C7	其他資本公積變動	-	-	-	-	-	-	-	-	-	-	
	採用權益法認列子公司及關聯企業之變動數	3,508	-	-	-	-	3,508	-	3,508	-	3,508	
C15	資本公積配發現金股利	(66,371)	-	-	-	-	(66,371)	-	(66,371)	-	(66,371)	
M3	處分子公司	-	-	-	-	(1,321)	-	-	(1,321)	-	(1,321)	
D1	106 年度淨利	-	-	-	161,516	-	-	-	161,516	1,583	163,099	
D3	106 年度報稅後其他綜合損益	-	-	(6,460)	(6,460)	(35,211)	(16,951)	(16)	(56,622)	(16)	(56,638)	
D5	106 年度綜合損益總額	-	-	-	155,056	(35,211)	(16,951)	1,567	104,894	1,567	106,461	
M5	實際取得子公司部份股權	-	-	-	-	-	-	-	-	85,140	85,140	
O1	子公司股東現金股利	-	-	-	-	-	-	-	-	(2,906)	(2,906)	
Z1	106 年 12 月 31 日餘額	1,106,188	239,459	25,071	485,232	(27,383)	75,013	100,795	2,359,147	100,795	2,459,942	
A3	逆迴適用及追溯重編之影響數	-	-	-	13,712	-	(61,164)	-	(47,452)	-	(47,452)	
A5	107 年 1 月 1 日重編後餘額	1,106,188	239,459	25,071	448,944	(27,383)	61,164	100,795	2,359,010	100,795	2,459,805	
B1	106 年度盈餘共增及分配	-	16,152	-	(16,152)	-	-	-	-	-	-	
B5	法定盈餘公積	-	-	-	(110,619)	-	-	-	(110,619)	-	(110,619)	
	現金股利	-	-	-	-	-	-	-	-	-	-	
C15	其他資本公積變動	-	-	-	-	-	-	-	-	-	-	
	資本公積配發現金股利	(33,186)	-	-	-	-	-	-	(33,186)	-	(33,186)	
D1	107 年度淨利	-	-	-	166,140	-	-	(5,473)	166,140	(5,473)	160,667	
D3	107 年度報稅後其他綜合損益	-	-	(302)	(302)	(302)	6,362	395	(237)	395	9,953	
D5	107 年度綜合損益總額	-	-	(302)	169,638	(302)	6,362	5,078	175,698	(5,078)	170,620	
L1	購入庫藏股票	-	-	-	-	-	-	-	(2,893)	-	(2,893)	
M5	實際取得或處分子公司股權價格與帳面價值差額	760	-	-	(4,881)	(106)	-	-	(4,227)	(63,049)	(67,276)	
O1	子公司配發現金股利	-	-	-	-	-	-	-	-	(1,259)	(1,259)	
Q1	處分透過其他綜合損益按公允價值衡量之權益工具投資	-	-	-	197	(197)	-	-	-	-	-	
Z1	107 年 12 月 31 日餘額	\$ 1,106,188	\$ 255,611	\$ 25,071	\$ 487,127	(\$ 27,791)	\$ 67,329	(\$ 2,893)	\$ 2,383,783	\$ 31,409	\$ 2,415,192	

(參閱勤業信證聯合會計師事務所民國 108 年 2 月 25 日查核閱報告)

董事長：廖本林



經理人：廖本林



會計主管：蔡荻宜



百容電子股份有限公司及子公司
 合併現金流量表
 民國 107 年及 106 年 1 月 1 日至 12 月 31 日

單位：新台幣仟元

代 碼	107 年度	106 年度
營業活動之現金流量		
A10000	\$ 186,921	\$ 206,960
A20010	收益費損項目	
A20100	109,471	93,738
A20200	10,216	8,975
A20300	950	-
A20300	-	(840)
A20400	指定透過損益按公允價值衡量 之金融資產淨損失	
	5,007	1,674
A20900	10,275	7,208
A21200	(5,012)	(3,038)
A21300	(7,668)	(5,491)
A22300	採用權益法認列之關聯企業利 益份額	
	(17,765)	(7,808)
A22500	處分不動產、廠房及設備損失 (利益)淨額	
	(33,622)	337
A23100	(10,721)	(6,612)
A23700	存貨跌價及呆滯損失(回升利 益)	
	8,992	(6,275)
A23700	1,475	-
A24100	5,498	3,236
A29900	-	(1,048)
A30000	營業資產及負債之淨變動數	
A31110	129,434	(24,403)
A31130	10,126	(14,579)
A31150	50,444	(28,331)
A31180	3,159	6,947
A31200	4,024	(62,437)
A31240	23,256	690
A32150	(112,371)	40,420
A32180	(24,948)	(763)
A32230	(4,102)	11,236
A32240	(6,080)	(1,597)
A33000	336,959	218,199

(接次頁)

(承前頁)

代 碼		107 年度	106 年度
A33100	收取之利息	\$ 5,012	\$ 3,038
A33200	收取之股利	21,191	14,759
A33300	支付之利息	(10,275)	(7,208)
A33400	支付之股利	(145,064)	(146,710)
A33500	支付之所得稅	(36,997)	(43,437)
AAAA	營業活動之淨現金流入	<u>170,826</u>	<u>38,641</u>
	投資活動之現金流量		
B00010	取得透過其他綜合損益按公允價值 衡量之金融資產	(14,231)	-
B00020	出售透過其他綜合損益按公允價值 衡量之金融資產	802	-
B00030	透過其他綜合損益按公允價值衡量 之金融資產減資退回股款	3,539	-
B01400	以成本衡量之金融資產減資退回股款	-	14,590
B01800	取得採用權益法之投資	-	(22,500)
B01900	處分採用權益法之投資	67,500	-
B02200	對子公司之淨現金流入(附註二五)	-	29,477
B02700	取得不動產、廠房及設備	(93,879)	(831,756)
B02800	處分不動產、廠房及設備價款	59,313	7,705
B04500	取得無形資產	(5,511)	(7,056)
B06700	其他非流動資產增加	(2,126)	(1,080)
B07100	預付設備及土地款增加	(103,715)	(24,468)
BBBB	投資活動之淨現金流出	<u>(88,308)</u>	<u>(835,088)</u>
	籌資活動之現金流量		
C00100	短期銀行借款增加	(60,000)	160,000
C00500	應付短期票券增加	-	250,000
C01600	舉借長期銀行借款	-	473,760
C01700	償還長期銀行借款	(108,530)	-
C03100	存入保證金減少	(78)	158
C04900	購買庫藏股票	(2,893)	-
C05400	取得子公司股權	(70,267)	-
C05500	處分子公司股權	<u>2,991</u>	<u>-</u>
CCCC	籌資活動之淨現金流入(出)	<u>(238,777)</u>	<u>883,918</u>
DDDD	匯率變動對現金及約當現金之影響	<u>10,891</u>	<u>(31,288)</u>

(接次頁)

(承前頁)

代 碼		107 年度	106 年度
EEEE	現金及約當現金淨增加(減少)	<u>(\$ 145,368)</u>	<u>\$ 56,183</u>
E00100	年初現金及約當現金餘額	<u>896,632</u>	<u>840,449</u>
E00200	年底現金及約當現金餘額	<u>\$ 751,264</u>	<u>\$ 896,632</u>

後附之附註係本合併財務報告之一部分

(參閱勤業眾信聯合會計師事務所民國 108 年 2 月 25 日查核報告)

董事長：廖本林



經理人：廖本林



會計主管：蔡荻宜



百容電子股份有限公司及子公司

合併財務報表附註

民國 107 年及 106 年 1 月 1 日至 12 月 31 日

(金額除另予註明外，為新台幣及仟元)

一、公司沿革

百容電子股份有限公司(以下稱「本公司」)設立於 70 年 12 月，主要經營程式開關、繼電器、端子台及導線架等電子零組件暨各種電池加工製造及銷售，其產品主要為電腦、通訊等設備之零組件。

本公司股票自 90 年 9 月 17 日起在臺灣證券交易所上市買賣。本合併財務報告係以本公司之功能性貨幣新台幣表達。

二、通過財務報告之日期及程序

本合併財務報告於 108 年 2 月 25 日經董事會通過。

三、新發布及修訂準則及解釋之適用

- (一) 首次適用修正後之證券發行人財務報告編製準則及經金融監督管理委員會(以下稱「金管會」)認可並發布生效之國際財務報導準則(IFRS)、國際會計準則(IAS)、解釋(IFRIC)及解釋公告(SIC)(以下稱「IFRSs」)

除下列說明外，適用修正後之證券發行人財務報告編製準則及金管會認可並發布生效之 IFRSs 將不致造成合併公司會計政策之重大變動：

1. IFRS 9「金融工具」及相關修正

IFRS 9「金融工具」取代 IAS 39「金融工具：認列與衡量」，並配套修正 IFRS 7「金融工具：揭露」等其他準則。IFRS 9 之新規定涵蓋金融資產之分類及衡量與減損，相關會計政策請參閱附註四。

金融資產之分類、衡量與減損

合併公司依據 107 年 1 月 1 日所存在之事實及情況，於該日評估已存在金融資產之分類予以追溯調整，並選擇不予重編比較期間。於 107 年 1 月 1 日，各類別金融資產依 IAS 39 及 IFRS 9 所決定之衡量種類及帳面金額及其變動情形彙總如下：

金融資產類別	衡 量 種 類		帳 面 金 額		說 明
	IAS 39	IFRS 9	IAS 39	IFRS 9	
現金及約當現金	放款及應收款	按攤銷後成本衡量	\$ 896,632	\$ 896,632	-
應收票據、應收帳款及其他應收款	放款及應收款	按攤銷後成本衡量	474,749	474,749	(2)
存出保證金	放款及應收款	按攤銷後成本衡量	3,034	3,034	(2)
股票投資	透過損益按公允價值衡量之金融資產	透過其他綜合損益按公允價值衡量之權益工具投資	25,419	25,419	(3)
	備供出售金融資產	透過其他綜合損益按公允價值衡量之權益工具投資	99,150	99,150	(1)
	以成本衡量之金融資產	透過其他綜合損益按公允價值衡量之權益工具投資	41,336	41,336	(1)
	107年1月1日帳面金額 (IAS 39)	107年1月1日帳面金額 (IFRS 9)	107年1月1日保留盈餘影響數	107年1月1日其他權益影響數	
透過損益按公允價值衡量之金融資產	\$ 252,093	\$ -	\$ 252,093	\$ -	
減：重分類至透過其他綜合損益按公允價值衡量之權益工具(IFRS 9)	-	(25,419)	(25,419)	(4,358)	4,358 (3)
	252,093	(25,419)	226,674	(4,358)	4,358
透過其他綜合損益按公允價值衡量之金融資產－權益工具	-	-	-	-	-
加：自透過損益按公允價值衡量 (IAS 39) 重分類	-	25,419	25,419	-	- (3)
加：自備供出售金融資產 (IAS 39) 重分類	-	99,150	99,150	-	- (1)
加：以成本衡量之金融資產 (IAS 39) 重分類	-	41,336	41,336	18,207	(18,207) (1)
	-	165,905	165,905	18,207	(18,207)
按攤銷後成本衡量之金融資產					
加：自放款及應收款 (IAS 39) 重分類	-	1,374,415	1,374,415	-	- (2)
合計	\$ 252,093	\$ 1,514,901	\$ 1,766,994	\$ 13,849	(\$ 13,849)
採用權益法之投資	\$ 172,835	(\$ 137)	\$ 172,698	(\$ 173)	\$ - (4)

(1) 原依 IAS 39 分類為備供出售金融資產之股票投資，因非持有供交易，合併公司選擇全數依 IFRS 9 指定為透過其他綜合損益按公允價值衡量，並將相關其他權益－備供出售金融資產未實現損益 75,013 仟元重分類為其他權益－透過其他綜合損益按公允價值衡量之金融資產未實現損益。

其中原依 IAS 39 以成本衡量之未上市(櫃)股票投資，依 IFRS 9 分類為指定透過其他綜合損益按公允價值衡量，並應按公允價值再衡量，因而 107 年 1 月 1 日之透過其他綜合損益按公允價值衡量之金融資產及其他權益－透過其他綜合損益按公允價值衡量之金融資產未實現損益調整金額為 0 元。

合併公司原依 IAS 39 已認列以成本衡量之股票投資減損損失並累積於保留盈餘。因該等股票依 IFRS 9 指定為透過其他綜合損益按公允價值衡量而不再評估減損，因而 107 年 1 月 1 日之其他權益－透過其他綜合損益按公允價值衡量之金融資產未實現損益之帳面金額調整減少 18,207 仟元，保留盈餘調整增加 18,207 仟元。

(2) 應收票據、應收帳款、其他應收款及存出保證金原依 IAS 39 分類為放款及應收款，依 IFRS 9 則分類為以攤銷後成本衡量之金融資產，並評估預期信用損失。

(3) 股票投資原依 IAS 39 分類為透過損益按公允價值衡量之金融資產，於 IFRS 9 初次適用日，合併公司得將其投資指定透過其他綜合損益按公允價值衡量，因而 107 年 1 月 1 日之其他權益－透過其他綜合損益按公允價值衡量之金融資產未實現損益之帳面金額調整增加 4,358 仟元，保留盈餘調整減少 4,358 仟元。

(4) 因關聯企業追溯適用 IFRS 9，本公司 107 年 1 月 1 日之採用權益法之投資調整減少 137 仟元，保留盈餘調整減少 137 仟元。

2. IFRS 15「客戶合約之收入」及相關修正

IFRS 15 係規範來自客戶合約之收入認列原則，該準則將取代 IAS 18「收入」、IAS 11「建造合約」及相關解釋。相關會計政策請參閱附註四。

(二) 108 年適用之證券發行人財務報告編製準則及金管會認可之 IFRSs

<u>新發布 / 修正 / 修訂準則及解釋</u>	<u>IASB 發布之生效日(註1)</u>
「2015-2017 週期之年度改善」	2019 年 1 月 1 日
IFRS 9 之修正「具負補償之提前還款特性」	2019 年 1 月 1 日 (註 2)
IFRS 16「租賃」	2019 年 1 月 1 日
IAS 19 之修正「計畫修正、縮減或清償」	2019 年 1 月 1 日 (註 3)
IAS 28 之修正「對關聯企業及合資之長期權益」	2019 年 1 月 1 日
IFRIC 23「所得稅務處理之不確定性」	2019 年 1 月 1 日

註 1：除另註明外，上述新發布 / 修正 / 修訂準則或解釋係於各該日期以後開始之年度期間生效。

註 2：金管會允許合併公司得選擇提前於 107 年 1 月 1 日適用此項修正。

註 3：2019 年 1 月 1 日以後發生之計畫修正、縮減或清償適用此項修正。

IFRS 16「租賃」

IFRS 16 係規範租賃協議之辨認與出租人及承租人會計處理，該準則將取代 IAS 17「租賃」及 IFRIC 4「決定一項安排是否包含租賃」等及相關解釋。

租賃定義

首次適用 IFRS 16 時，合併公司將選擇僅就 108 年 1 月 1 日以後簽訂（或變動）之合約依 IFRS 16 評估是否係屬（或包含）租賃，目前已依 IAS 17 及 IFRIC 4 辨認為租賃之合約將不予重新評估並將依 IFRS 16 之過渡規定處理。

合併公司為承租人

首次適用 IFRS 16 時，除低價值標的資產租賃及短期租賃選擇按直線基礎認列費用外，其他租賃將於合併資產負債表認列使用權資產及租賃負債，惟符合投資性不動產定義之使用權資產將列報為投

資性不動產。合併綜合損益表將分別表達使用權資產之折舊費用及租賃負債按有效利息法所產生之利息費用。於合併現金流量表中，償付租賃負債之本金金額將表達為籌資活動，支付利息部分將列為營業活動。適用 IFRS 16 前，分類為營業租賃之合約係按直線基礎認列費用，為取得中國土地使用權預付之租賃給付係認列於預付租賃款，因租金平穩化所產生與支付金額之差額係認列為預付租賃款。營業租賃現金流量於合併現金流量表係表達於營業活動。分類為融資租賃之合約係於合併資產負債表認列租賃資產及應付租賃款。

合併公司預計選擇將追溯適用 IFRS 16 之累積影響數調整於 108 年 1 月 1 日保留盈餘，不重編比較資訊。

目前依 IAS 17 以營業租賃處理之協議，於 108 年 1 月 1 日租賃負債之衡量將以剩餘租賃給付按該日承租人之增額借款利率折現，全部使用權資產將以該日之租賃負債金額衡量所認列之使用權資產均將適用 IAS 36 評估減損。

合併公司預計將適用下列權宜作法：

1. 對具有合理類似特性之租賃組合使用單一折現率衡量租賃負債。
2. 租賃期間於 108 年 12 月 31 日以前結束之租賃將依短期租賃處理。
3. 不將原始直接成本計入 108 年 1 月 1 日之使用權資產衡量中。
4. 進行租賃負債之衡量時，對諸如租賃期間之決定將使用後見之明。

對於依 IAS 17 分類為融資租賃之租賃，將以 107 年 12 月 31 日租賃資產及租賃負債之帳面金額作為使用權資產及租賃負債於 108 年 1 月 1 日之帳面金額。

合併公司為出租人

除轉租外，於過渡時對出租人之租賃將不作任何調整，且自 108 年 1 月 1 日起始適用 IFRS 16。

合併公司於 106 年將所承租之廠房轉租他人，該轉租依 IAS 17 判斷係分類為營業租賃。合併公司將於 108 年 1 月 1 日根據主租及轉租之剩餘合約條款及條件評估該轉租之分類為融資租賃，並視為將於 108 年 1 月 1 日簽訂之新融資租賃處理。

108 年 1 月 1 日資產、負債及權益之預計影響

	107年12月31日 帳面金額	首次適用 之調整	108年1月1日 調整後 帳面金額
預付租賃款	\$ 8,228	(\$ 8,228)	\$ -
使用權資產	-	59,811	59,811
資產影響	<u>\$ 8,228</u>	<u>\$ 51,583</u>	<u>\$ 59,811</u>
租賃負債—流動	\$ -	\$ 26,997	\$ 26,997
租賃負債—非流動	-	24,586	24,586
負債影響	<u>\$ -</u>	<u>\$ 51,583</u>	<u>\$ 51,583</u>
保留盈餘	\$ -	\$ -	\$ -
權益影響	<u>\$ -</u>	<u>\$ -</u>	<u>\$ -</u>

除上述影響外，截至本合併財務報告通過發布日止，合併公司評估其他準則、解釋之修正將不致對財務狀況與財務績效造成重大影響。

(三) 國際會計準則理事會 (IASB) 已發布但尚未經金管會認可並發布生效之 IFRSs

新發布 / 修正 / 修訂準則及解釋	IASB 發布之生效日(註1)
IFRS 3 之修正「業務之定義」	2020 年 1 月 1 日 (註2)
IFRS 10 及 IAS 28 之修正「投資者與其關聯企業或合資間之資產出售或投入」	未定
IFRS 17「保險合約」	2021 年 1 月 1 日
IAS 1 及 IAS 8 之修正「重大性之定義」	2020 年 1 月 1 日 (註3)

註 1：除另註明外，上述新發布 / 修正 / 修訂準則或解釋係於各該日期以後開始之年度期間生效。

註 2：收購日在年度報導期間開始於 2020 年 1 月 1 日以後之企業合併及於前述日期以後發生之資產取得適用此項修正。

註 3：2020 年 1 月 1 日以後開始之年度期間推延適用此項修正。

截至本合併財務報告通過發布日止，合併公司仍持續評估其他準則、解釋之修正對財務狀況與財務績效之影響，相關影響待評估完成時予以揭露。

四、重大會計政策之彙總說明

(一) 遵循聲明

本合併財務報告係依照證券發行人財務報告編製準則及經金管會認可並發布生效之 IFRSs 編製。

(二) 編製基礎

除按公允價值衡量之金融工具及按確定福利義務現值減除計畫資產公允價值認列之淨福利負債外，本合併財務報告係依歷史成本基礎編製。

公允價值衡量依照相關輸入值之可觀察程度及重要性分為第 1 等級至第 3 等級：

1. 第 1 等級輸入值：係指於衡量日可取得之相同資產或負債於活躍市場之報價（未經調整）。
2. 第 2 等級輸入值：係指除第 1 等級之報價外，資產或負債直接（亦即價格）或間接（亦即由價格推導而得）之可觀察輸入值。
3. 第 3 等級輸入值：係指資產或負債之不可觀察之輸入值。

(三) 資產與負債區分流動與非流動之標準

流動資產包括：

1. 主要為交易目的而持有之資產；
2. 預期於資產負債表日後 12 個月內實現之資產；及
3. 現金及約當現金（但不包括於資產負債表日後逾 12 個月用以交換或清償負債而受到限制者）。

流動負債包括：

1. 主要為交易目的而持有之負債；
2. 於資產負債表日後 12 個月內到期清償之負債；以及
3. 不能無條件將清償期限遞延至資產負債表日後至少 12 個月之負債。

非屬上述流動資產或流動負債者，係分類為非流動資產或非流動負債。

(四) 合併基礎

本合併財務報告係包含本公司及由本公司所控制個體（子公司）之財務報告。合併綜合損益表已納入被收購或被處分子公司於當期自收購日起或至處分日止之營運損益。子公司之財務報告已予調整，以使其會計政策與合併公司之會計政策一致。於編製合併財務報告時，各個體間之交易、帳戶餘額、收益及費損已全數予以銷除。子公司之綜合損益總額係歸屬至本公司業主及非控制權益，即使非控制權益因而成為虧損餘額。

當合併公司對子公司所有權權益之變動未導致喪失控制者，係作為權益交易處理。合併公司及非控制權益之帳面金額已予調整，以反映其於子公司相對權益之變動。非控制權益之調整金額與所支付或收取對價之公允價值間之差額，係直接認列為權益且歸屬於本公司業主。

當合併公司喪失對子公司之控制時，處分損益係為下列兩者之差額：(1)所收取對價之公允價值與對前子公司之剩餘投資按喪失控制日之公允價值合計數，以及(2)前子公司之資產（含商譽）與負債及非控制權益按喪失控制日之帳面金額合計數。合併公司對於其他綜合損益中所認列與該子公司有關之所有金額，其會計處理係與合併公司直接處分相關資產或負債所必須遵循之基礎相同。

自 107 年起，對前子公司剩餘投資係按喪失控制日之公允價值作為原始認列透過其他綜合損益按公允價值衡量之金融資產或透過損益按公允價值衡量之金融資產之金額。於 106 年（含）以前，對前子公司剩餘投資係按喪失控制日之公允價值作為原始認列投資關聯企業（若對處分後剩餘之股權具重大影響）之金額。

子公司明細、持股比率及營業項目，參閱附註十三、附表五及六。

(五) 外 幣

各個體編製財務報告時，以個體功能性貨幣以外之貨幣（外幣）交易者，依交易日匯率換算為功能性貨幣記錄。外幣貨幣性項目於每一資產負債表日以收盤匯率換算。因交割貨幣性項目或換算貨幣性項目產生之兌換差額，於發生當期認列於損益。

應收或應付國外營運機構之貨幣性項目，該項目之清償目前既無計畫亦不可能於可預見之未來發生（故構成對該國外營運機構淨投資之一部分），則其兌換差額原始係認列於其他綜合損益，並於處分淨投資時，自權益重分類至損益。

以公允價值衡量之外幣非貨幣性項目係以決定公允價值當日之匯率換算，所產生之兌換差額列為當期損益，惟屬公允價值變動認列於其他綜合損益者，其產生之兌換差額列於其他綜合損益。以歷史成本衡量之外幣非貨幣性項目係以交易日之匯率換算，不再重新換算。

於編製合併財務報告時，國外營運機構之資產及負債以每一資產負債表日匯率換算為新台幣。收益及費損項目係以當期平均匯率換算，所產生之兌換差額列於其他綜合損益並分別歸屬予本公司業主及非控制權益。

若合併公司處分國外營運機構之所有權益，或處分國外營運機構之子公司部分權益但喪失控制，或處分國外營運機構之聯合協議或關聯企業後之保留權益係金融資產並按金融工具之會計政策處理，所有可歸屬於本公司業主且與該國外營運機構相關之累計兌換差額將重分類至損益。

若部分處分國外營運機構之子公司未導致喪失控制，係按比例將累計兌換差額重新歸屬予該子公司之非控制權益，而併入權益交易計算，但不認列為損益。在其他任何部分處分國外營運機構之情況下，累計兌換差額則按處分比例重分類至損益。

(六) 存 貨

存貨包括原物料、在製品、製成品及商品。存貨係以成本與淨變現價值孰低衡量，比較成本與淨變現價值時除同類別存貨外係以

個別項目為基礎。淨變現價值係指在正常情況下之估計售價減除至完工尚需投入之估計成本及完成出售所需之估計成本後之餘額。存貨成本之計算係採加權平均法。

(七) 投資關聯企業

關聯企業係指合併公司具有重大影響，但非屬子公司或合資權益之企業。

合併公司對投資關聯企業係採用權益法。

權益法下，投資關聯企業原始依成本認列，取得日後帳面金額係隨合併公司所享有之關聯企業損益及其他綜合損益份額與利潤分配而增減。此外，針對關聯企業權益之變動係按持股比例認列。

取得成本超過合併公司於取得日所享有關聯企業可辨認資產及負債淨公允價值份額之數額列為商譽，該商譽係包含於該投資之帳面金額且不得攤銷。合併公司於取得日所享有關聯企業可辨認資產及負債淨公允價值份額超過取得成本之數額列為當期損益。

關聯企業發行新股時，合併公司若未按持股比例認購，致使持股比例發生變動，並因而使投資之股權淨值發生增減時，其增減數調整資本公積—採權益法認列關聯企業股權淨值之變動數及採用權益法之投資。惟若未按持股比例認購或取得致使對關聯企業之所有權權益減少者，於其他綜合損益中所認列與該關聯企業有關之金額按減少比例重分類，其會計處理之基礎係與關聯企業若直接處分相關資產或負債所必須遵循之基礎相同；前項調整如應借記資本公積，而採用權益法之投資所產生之資本公積餘額不足時，其差額借記保留盈餘。

合併公司於評估減損時，係將投資之整體帳面金額（含商譽）視為單一資產比較可回收金額與帳面金額，進行減損測試，所認列之減損損失不分攤至構成投資帳面金額組成部分之任何資產，包括商譽。減損損失之任何迴轉，於該投資之可回收金額後續增加之範圍內予以認列。

合併公司自其投資不再為關聯企業之日停止採用權益法，其對原關聯企業之保留權益以公允價值衡量，該公允價值及處分價款與

停止採用權益法當日之投資帳面金額之差額，列入當期損益。此外，於其他綜合損益中所認列與該關聯企業有關之所有金額，其會計處理之基礎係與關聯企業若直接處分相關資產或負債所必須遵循之基礎相同。若對關聯企業之投資成為合資之投資，或對合資之投資成為對關聯企業之投資，合併公司係持續採用權益法而不對保留權益作再衡量。

合併公司與關聯企業間之逆流、順流及側流交易所產生之損益，僅在與合併公司對關聯企業權益無關之範圍內，認列於合併財務報告。

(八) 不動產、廠房及設備

不動產、廠房及設備係以成本認列，後續以成本減除累計折舊及累計減損損失後之金額衡量。

建造中之不動產、廠房及設備係以成本減除累計減損損失後之金額認列。成本包括專業服務費用及符合資本化條件之借款成本。該等資產於完工並達預期使用狀態時，分類至不動產、廠房及設備之適當類別並開始提列折舊。

自有土地不提折舊。

不動產、廠房及設備於耐用年限內按直線基礎，對每一重大部分單獨提列折舊。合併公司至少於每一年度結束日對估計耐用年限、殘值及折舊方法進行檢視，並推延適用會計估計變動之影響。

不動產、廠房及設備除列時，淨處分價款與該資產帳面金額間之差額係認列於損益。

(九) 投資性不動產

投資性不動產係為賺取租金或資本增值或兩者兼具而持有之不動產。投資性不動產亦包括目前尚未決定未來用途所持有之土地。

投資性不動產原始以成本（包括交易成本）衡量，後續以成本減除累計折舊及累計減損損失後之金額衡量。投資性不動產採直線基礎提列折舊。

不動產、廠房及設備之不動產係以結束自用時之帳面金額轉列投資性不動產。

投資性不動產除列時，淨處分價款與該資產帳面金額間之差額係認列於損益。

(十) 商 譽

企業合併所取得之商譽係依收購日所認列之商譽金額作為成本，後續以成本減除累計減損損失後之金額衡量。

為減損測試之目的，商譽分攤至合併公司預期因該合併綜效而受益之各現金產生單位或現金產生單位群組（簡稱「現金產生單位」）。

受攤商譽之現金產生單位每年（及有跡象顯示該單位可能已減損時）藉由包含商譽之該單位帳面金額與其可回收金額之比較，進行該單位之減損測試。若分攤至現金產生單位之商譽係當年度企業合併所取得，則該單位應於當年度結束前進行減損測試。若受攤商譽之現金產生單位之可回收金額低於其帳面金額，減損損失係先減少該現金產生單位受攤商譽之帳面金額，次就該單位內其他各資產帳面金額之比例減少各該資產帳面金額。任何減損損失直接認列為當期損失。商譽減損損失不得於後續期間迴轉。

(十一) 無形資產

單獨取得之有限耐用年限無形資產原始以成本衡量，後續係以成本減除累計攤銷及累計減損損失後之金額衡量。無形資產於耐用年限內按直線基礎進行攤銷，並且至少於每一年度結束日對估計耐用年限、殘值及攤銷方法進行檢視，並推延適用會計估計變動之影響。

無形資產除列時，淨處分價款與該資產帳面金額間之差額係認列於當年度損益。

(十二) 有形及無形資產（商譽除外）之減損

合併公司於每一資產負債表日評估是否有任何跡象顯示有形及無形資產（商譽除外）可能已減損。若有任一減損跡象存在，則估計該資產之可回收金額。倘無法估計個別資產之可回收金額，合併公司估計該資產所屬現金產生單位之可回收金額。共用資產係依合理一致之基礎分攤至個別現金產生單位。

可回收金額為公允價值減出售成本與其使用價值之較高者。個別資產或現金產生單位之可回收金額若低於其帳面金額時，將該資產或現金產生單位之帳面金額調減至其可回收金額，減損損失係認列於損益。

當減損損失於後續迴轉時，該資產或現金產生單位之帳面金額調增至修訂後之可回收金額，惟增加後之帳面金額以不超過該資產或現金產生單位若未於以前年度認列減損損失時所決定之帳面金額（減除攤銷或折舊）。減損損失之迴轉係認列於損益。

(十三) 金融工具

金融資產與金融負債於合併公司成為該工具合約條款之一方時認列於合併資產負債表。

原始認列金融資產與金融負債時，若金融資產或金融負債非屬透過損益按公允價值衡量者，係按公允價值加計直接可歸屬於取得或發行金融資產或金融負債之交易成本衡量。直接可歸屬於取得或發行透過損益按公允價值衡量之金融資產或金融負債之交易成本，則立即認列為損益。

1. 金融資產

金融資產之慣例交易係採交易日會計認列及除列。

(1) 衡量種類

107年

合併公司所持有之金融資產種類為透過損益按公允價值衡量之金融資產、按攤銷後成本衡量之金融資產與透過其他綜合損益按公允價值衡量之權益工具投資。

A. 透過損益按公允價值衡量之金融資產

透過損益按公允價值衡量之金融資產包括指定為透過損益按公允價值衡量之金融資產。

金融資產於原始認列時指定為透過損益按公允價值衡量，若該指定可消除或重大減少衡量或認列不一致。

透過損益按公允價值衡量之金融資產係按公允價值衡量，其再衡量產生之利益或損失（包含該金融資產所產生之任何股利或利息）係認列於損益。公允價值之決定方式請參閱附註二八。

B. 按攤銷後成本衡量之金融資產

合併公司投資金融資產若同時符合下列兩條件，則分類為按攤銷後成本衡量之金融資產：

- a. 係於某經營模式下持有，該模式之目的係持有金融資產以收取合約現金流量；及
- b. 合約條款產生特定日期之現金流量，該等現金流量完全為支付本金及流通在外本金金額之利息。

按攤銷後成本衡量之金融資產（包括現金及約當現金、按攤銷後成本衡量之應收票據、應收帳款、其他應收款及存出保證金）於原始認列後，係以有效利息法決定之總帳面金額減除任何減損損失之攤銷後成本衡量，任何外幣兌換損益則認列於損益。

除下列兩種情況外，利息收入係以有效利率乘以金融資產總帳面金額計算：

- a. 購入或創始之信用減損金融資產，利息收入係以信用調整後有效利率乘以金融資產攤銷後成本計算。
- b. 非屬購入或創始之信用減損，但後續變成信用減損之金融資產，應自信用減損後之次一報導期間起以有效利率乘以金融資產攤銷後成本計算利息收入。

約當現金包括自取得日起 3 個月內、高度流動性、可隨時轉換成定額現金且價值變動風險甚小之附買回債券，係用於滿足短期現金承諾。

C. 透過其他綜合損益按公允價值衡量之權益工具投資

合併公司於原始認列時，可作一不可撤銷之選擇，將非持有供交易且非企業合併收購者所認列或有對價之權益工具投資，指定透過其他綜合損益按公允價值衡量。

透過其他綜合損益按公允價值衡量之權益工具投資係按公允價值衡量，後續公允價值變動列報於其他綜合損益，並累計於其他權益中。於投資處分時，累積損益直接移轉至保留盈餘，並不重分類為損益。

透過其他綜合損益按公允價值衡量之權益工具投資之股利於合併公司收款之權利確立時認列於損益中，除非該股利明顯代表部分投資成本之回收。

106年

合併公司所持有之金融資產種類為透過損益按公允價值衡量之金融資產、備供出售金融資產與放款及應收款。

A. 透過損益按公允價值衡量之金融資產

透過損益按公允價值衡量之金融資產為指定為透過損益按公允價值衡量之金融資產。

於下列情況下，金融資產於原始認列時指定為透過損益按公允價值衡量：

- a. 該指定可消除或重大減少衡量或認列不一致；或
- b. 一組金融資產、金融負債或兩者，依書面之風險管理或投資策略，以公允價值基礎管理並評估其績效，且合併公司內部提供予管理階層之該投資組合資訊，亦以公允價值為基礎；或
- c. 將包含一個或多個嵌入式衍生工具之混合（結合）合約整體進行指定。

透過損益按公允價值衡量之金融資產係按公允價值衡量，其再衡量產生之利益或損失（包含該金融資產所產生之任何股利或利息）係認列於損益。公允價值之決定方式請參閱附註二八。

B. 備供出售金融資產

備供出售金融資產係非衍生金融資產被指定為備供出售，或未被分類為放款及應收款、持有至到期日投資或透過損益按公允價值衡量之金融資產。

備供出售金融資產係按公允價值衡量，備供出售貨幣性金融資產帳面金額之變動中屬外幣兌換損益與以有效利息法計算之利息收入，以及備供出售權益投資之股利，係認列於損益。其餘備供出售金融資產帳面金額之變動係認列於其他綜合損益，於投資處分或確定減損時重分類為損益。

備供出售權益投資之股利於合併公司收款之權利確立時認列。

備供出售金融資產若屬無活絡市場公開報價且公允價值無法可靠衡量之權益工具投資，及與此種無報價權益工具連結且須以交付該等權益工具交割之衍生工具，後續係以成本減除減損損失後之金額衡量，並單獨列為「以成本衡量之金融資產」。該等金融資產於後續能可靠衡量公允價值時，係按公允價值再衡量，其帳面金額與公允價值間之差額認列於其他綜合損益，若有減損時，則認列於損益。

C.放款及應收款

放款及應收款（包括現金及約當現金、應收票據、應收帳款、其他應收款及存出保證金）係採用有效利息法按攤銷後成本減除減損損失後之金額衡量，惟短期應收帳款之利息認列不具重大性之情況除外。

約當現金包括自取得日起 3 個月內、高度流動性、可隨時轉換成定額現金且價值變動風險甚小之附買回債券，係用於滿足短期現金承諾。

(2) 金融資產之減損

107 年

合併公司於每一資產負債表日按預期信用損失評估按攤銷後成本衡量之金融資產（含應收帳款）之減損損失。

應收帳款按存續期間預期信用損失認列備抵損失。其他金融資產係先評估自原始認列後信用風險是否顯著增

加，若未顯著增加，則按 12 個月預期信用損失認列備抵損失，若已顯著增加，則按存續期間預期信用損失認列備抵損失。

預期信用損失係以發生違約之風險作為權重之加權平均信用損失。12 個月預期信用損失係代表金融工具於報導日後 12 個月內可能違約事項所產生之預期信用損失，存續期間預期信用損失則代表金融工具於預期存續期間所有可能違約事項產生之預期信用損失。

所有金融資產之減損損失係藉由備抵帳戶調降其帳面金額。

106 年

除透過損益按公允價值衡量之金融資產外，合併公司係於每一資產負債表日評估其他金融資產是否有減損客觀證據，當有客觀證據顯示，因金融資產原始認列後發生之單一或多項事項，致使金融資產之估計未來現金流量受損者，該金融資產即已發生減損。

按攤銷後成本列報之金融資產，如應收帳款，該資產若經個別評估未有客觀減損證據，另再集體評估減損。應收款集體存在之客觀減損證據可能包含合併公司過去收款經驗、集體超過平均授信期間之延遲付款增加情況，以及與應收款拖欠有關之可觀察全國性或區域性經濟情勢變化。

按攤銷後成本列報之金融資產之減損損失金額係該資產帳面金額與估計未來現金流量按該金融資產原始有效利率折現之現值間之差額。

按攤銷後成本列報之金融資產於後續期間減損損失金額減少，且經客觀判斷該減少與認列減損後發生之事項有關，則先前認列之減損損失直接或藉由調整備抵帳戶予以迴轉認列於損益，惟該迴轉不得使金融資產帳面金額超過若未認列減損情況下於迴轉日應有之攤銷後成本。

當備供出售權益投資之公允價值低於成本且發生大幅或持久性下跌時，係為客觀減損證據。

其他金融資產客觀減損證據包含發行人或債務人之重大財務困難、違約（例如利息或本金支付之延滯或不償付）、債務人將進入破產或其他財務重整之可能性大增或由於財務困難而使金融資產之活絡市場消失。

當備供出售金融資產發生減損時，原先已認列於其他綜合損益之累計損失金額將重分類至損益。

備供出售權益工具投資已認列於損益之減損損失不得透過損益迴轉。任何認列減損損失後之公允價值回升金額係認列於其他綜合損益。

以成本衡量之金融資產之減損損失金額係該資產帳面金額與估計未來現金流量按類似金融資產之現時市場報酬率折現之現值間之差額。此種減損損失於後續期間不得迴轉。

所有金融資產之減損損失係直接自金融資產之帳面金額中扣除，惟應收帳款係藉由備抵帳戶調降其帳面金額。當判斷應收帳款無法收回時，係沖銷備抵帳戶。原先已沖銷而後續收回之款項則貸記備抵帳戶。除因應收帳款無法收回而沖銷備抵帳戶外，備抵帳戶帳面金額之變動認列於損益。

(3) 金融資產之除列

合併公司僅於對來自金融資產現金流量之合約權利失效，或已移轉金融資產且該資產所有權之幾乎所有風險及報酬已移轉予其他企業時，始將金融資產除列。

於 106 年（含）以前，於一按攤銷後成本衡量之金融資產整體除列時，其帳面金額與所收取對價加計已認列於其他綜合損益之任何累計利益或損失之總和間之差額係認列於損益。自 107 年起，於一按攤銷後成本衡量之金融資產整體除列時，其帳面金額與所收取對價間之差額係認列

於損益。於一透過其他綜合損益按公允價值衡量之權益工具投資整體除列時，累積損益直接移轉至保留盈餘，並不重分類為損益。

2. 金融負債

(1) 後續衡量

所有金融負債係以有效利息法按攤銷後成本衡量。

(2) 金融負債之除列

除列金融負債時，其帳面金額與所支付對價（包含任何所移轉之非現金資產或承擔之負債）間之差額認列為損益。

(十四) 收入認列

107 年

合併公司於客戶合約辨認履約義務後，將交易價格分攤至各履約義務，並於滿足各履約義務時認列收入。移轉商品或勞務與收取對價之時間間隔在 1 年以內之合約，其重大財務組成部分不予調整交易價格。

商品銷貨收入係於商品運抵客戶指定地點時、起運時或提貨時，客戶對商品已有訂定價格與使用之權利且負有再銷售之主要責任，並承擔商品陳舊過時風險，合併公司係於該時點認列收入及應收帳款。

去料加工時，加工產品所有權之控制並未移轉，是以去料時不認列收入。

106 年

收入係按已收或應收對價之公允價值衡量，並扣除估計之客戶退貨、折扣及其他類似之折讓。銷貨退回係依據以往經驗及其他攸關因素合理估計未來之退貨金額提列。

1. 商品之銷售

銷售商品係於下列條件完全滿足時認列收入：

- (1) 合併公司已將商品所有權之重大風險及報酬移轉予買方；

- (2) 合併公司對於已經出售之商品既不持續參與管理，亦未維持有效控制；
- (3) 收入金額能可靠衡量；
- (4) 與交易有關之經濟效益很有可能流入合併公司；及
- (5) 與交易有關之已發生或將發生之成本能可靠衡量。

去料加工時，加工產品所有權之重大風險及報酬並未移轉，是以去料時不作銷貨處理。

2. 股利收入及利息收入

投資所產生之股利收入係於股東收款之權利確立時認列，惟前提係與交易有關之經濟效益很有可能流入合併公司，且收入金額能可靠衡量。

金融資產之利息收入係於經濟效益很有可能流入合併公司，且收入金額能可靠衡量時認列。利息收入係依時間之經過按流通在外本金與所適用之有效利率採應計基礎認列。

(十五) 員工福利

1. 短期員工福利

短期員工福利相關負債係以換取員工服務而預期支付之非折現金額衡量。

2. 退職後福利

確定提撥退休計畫之退休金係於員工提供服務期間將應提撥之退休金數額認列為費用。

確定福利退休計畫之確定福利成本（含服務成本、淨利息及再衡量數）係採預計單位福利法精算。服務成本及淨確定福利負債淨利息於發生時認列為員工福利費用。再衡量數（含精算損益及扣除利息後之計畫資產報酬）於發生時認列於其他綜合損益並列入保留盈餘，後續期間不重分類至損益。

淨確定福利負債係確定福利退休計畫之提撥短絀。淨確定福利資產不得超過從該計畫退還提撥金或可減少未來提撥金之現值。

(十六) 所得稅

所得稅費用係當期所得稅及遞延所得稅之總和。

1. 當期所得稅

依我國所得稅法規定計算之未分配盈餘加徵所得稅，係於股東會決議年度認列。

以前年度應付所得稅之調整，列入當期所得稅。

2. 遞延所得稅

遞延所得稅係依帳載資產及負債帳面金額與計算課稅所得之課稅基礎二者所產生之暫時性差異計算。遞延所得稅負債一般係就所有應課稅暫時性差異予以認列，而遞延所得稅資產則於很有可能具有課稅所得以供可減除暫時性差異所產生之所得稅抵減使用時認列。

與投資子公司及關聯企業相關之應課稅暫時性差異皆認列遞延所得稅負債，惟合併公司若可控制暫時性差異迴轉之時點，且該暫時性差異很有可能於可預見之未來不會迴轉者除外。與此類投資有關之可減除暫時性差異，僅於其很有可能具有足夠課稅所得用以實現暫時性差異，且於可預見之未來預期將迴轉的範圍內，予以認列遞延所得稅資產。

遞延所得稅資產之帳面金額於每一資產負債表日予以重新檢視，並針對已不再很有可能具有足夠之課稅所得以供其回收所有或部分資產者，調減帳面金額。原未認列為遞延所得稅資產者，亦於每一資產負債表日予以重新檢視，並在未來很有可能產生課稅所得以供其回收所有或部分資產者，調增帳面金額。

遞延所得稅資產及負債係以預期負債清償或資產實現當期之稅率衡量，該稅率係以資產負債表日已立法或已實質性立法之稅率及稅法為基礎。遞延所得稅負債及資產之衡量係反映合併公司於資產負債表日預期回收或清償其資產及負債帳面金額之方式所產生之租稅後果。

3. 當期及遞延所得稅

當期及遞延所得稅係認列於損益，惟與認列於其他綜合損益或直接計入權益之項目相關之當期及遞延所得稅係分別認列於其他綜合損益或直接計入權益。

五、重大會計判斷、估計及假設不確定性之主要來源

合併公司於採用會計政策時，對於不易自其他來源取得相關資訊者，管理階層必須基於歷史經驗及其他攸關之因素作出相關之判斷、估計及假設。實際結果可能與估計有所不同。

管理階層將持續檢視估計與基本假設。若估計之修正僅影響當期，則於修正當期認列。若會計估計之修正同時影響當期及未來期間，則於修正當期及未來期間認列。

存貨之減損

存貨淨變現價值係正常營業過程中之估計售價減除至完工尚需投入之估計成本及完成出售所需之估計成本後之餘額估計，該等估計係依目前市場狀況及類似產品之歷史銷售經驗評估，市場情況之改變可能重大影響該等估計結果。

六、現金及約當現金

	107年12月31日	106年12月31日
庫存現金	\$ 1,977	\$ 3,446
銀行支票及活期存款	584,507	623,963
約當現金（原始到期日在3個月以內之投資）		
銀行定期存款	10,468	-
附買回債券	154,312	269,223
	<u>\$ 751,264</u>	<u>\$ 896,632</u>

銀行存款於資產負債表日之利率區間如下：

	107年12月31日	106年12月31日
銀行定期存款（%）	1.1-1.75	-
附買回債券（%）	2.65	1.33-2.84

七、透過損益按公允價值衡量之金融工具－流動

	<u>107年12月31日</u>	<u>106年12月31日</u>
<u>持有供交易之金融資產</u>		
非衍生性金融資產		
基金受益憑證	\$ 92,234	\$ 226,675
國內上市櫃股票	-	25,418
	<u>\$ 92,234</u>	<u>\$ 252,093</u>

八、應收票據及應收帳款

	<u>107年12月31日</u>	<u>106年12月31日</u>
<u>應收票據</u>		
攤銷後成本衡量	<u>\$ 44,519</u>	<u>\$ 54,645</u>
<u>應收帳款</u>		
攤銷後成本衡量	\$ 361,992	\$ 414,633
減：備抵損失	(1,305)	(1,912)
	<u>\$ 360,687</u>	<u>\$ 412,721</u>

107 年度－按攤銷後成本衡量之應收帳款

合併公司對商品銷售之平均授信期間為 60 至 125 天，應收帳款不予計息。合併公司採行之政策係使用其他公開可得之財務資訊及歷史交易記錄對主要客戶予以評等。合併公司持續監督信用暴險及交易對方之信用等級。

為減輕信用風險，合併公司管理階層指派專責團隊負責授信額度之決定、授信核准及其他監控程序以確保逾期應收款項之回收已採取適當行動。此外，合併公司於資產負債表日會逐一複核應收款項之可回收金額以確保無法回收之應收款項已提列適當減損損失。據此，本公司管理階層認為合併公司之信用風險已顯著減少。

合併公司採用 IFRS 9 之簡化作法按存續期間預期信用損失認列應收帳款之備抵損失。存續期間預期信用損失係考量客戶過去違約紀錄與現時財務狀況、產業經濟情勢，並同時考量 GDP 預測及產業展望。因合併公司之信用損失歷史經驗顯示，不同客戶群之損失型態並無顯著差異，因此未進一步區分客戶群，僅以應收帳款逾期天數訂定預期信用損失率。

若有證據顯示交易對方面臨嚴重財務困難且合併公司無法合理預期可回收金額，合併公司直接沖銷相關應收帳款，惟仍會持續追索活動，因追索回收之金額則認列於損益。

合併公司衡量應收帳款之備抵損失如下：

107年12月31日

	未逾期	逾期1-90天	逾期91-180天	逾期181-365天	逾期超過365天	合計
預期信用損失率	0.01%-0.05%	1%	5%	10%	100%	
總帳面金額	\$ 289,438	\$ 69,716	\$ 1,745	\$ 795	\$ 298	\$ 361,992
備抵損失(存續期間)						
預期信用損失)	(<u>144</u>)	(<u>697</u>)	(<u>87</u>)	(<u>79</u>)	(<u>298</u>)	(<u>1,305</u>)
攤銷後成本	<u>\$ 289,294</u>	<u>\$ 69,019</u>	<u>\$ 1,658</u>	<u>\$ 716</u>	<u>\$ -</u>	<u>\$ 360,687</u>

應收帳款備抵損失之變動資訊如下：

	107年度
年初餘額 (IAS 39)	\$ 1,912
追溯適用 IFRS 9 調整數	-
年初餘額 (IFRS 9)	1,912
加：本年度提列減損損失	950
減：本年度實際沖銷	(1,550)
外幣換算差額	(<u>7</u>)
年底餘額	<u>\$ 1,305</u>

106年度

合併公司對商品銷售之平均授信期間為 60 至 125 天，於決定應收帳款可回收性時，合併公司考量應收帳款自原始授信日至資產負債表日信用品質之任何改變。由於歷史經驗顯示逾期超過 365 天之應收帳款可能無法回收，合併公司對於帳齡超過 365 天之應收帳款全數認列備抵呆帳，其餘逾授信期間之應收帳款，其備抵呆帳係參考交易對方過去拖欠記錄及分析其目前財務狀況，以估計無法回收之金額。

於資產負債表日已逾期之應收帳款均已提列備抵呆帳，未逾期之應收帳款因其信用品質並未重大改變，合併公司管理階層認為仍可回收其金額，合併公司對該等應收帳款並未持有任何擔保品或其他信用增強保障。

應收票據及帳款之帳齡分析如下：

	106年12月31日
未逾期	\$ 338,205
逾期 1-90 天以內	103,825
逾期 91-180 天	26,389
逾期 181-365 天	412
逾期超過 365 天	<u>447</u>
合計	<u>\$ 469,278</u>

以上係以逾期天數為基準進行之帳齡分析。

備抵呆帳變動資訊如下：

	106年度
年初餘額	\$ 3,154
加：由企業合併取得	210
加：本年度迴轉呆帳費用	(840)
外幣換算差額	(<u>612</u>)
年底餘額	<u>\$ 1,912</u>

九、存 貨

	107年12月31日	106年12月31日
製成品	\$ 163,212	\$ 150,420
半成品	52,940	54,006
在製品	41,948	47,631
原物料	133,795	142,332
商 品	<u>13,285</u>	<u>12,745</u>
	<u>\$ 405,180</u>	<u>\$ 407,134</u>

107 及 106 年度之營業成本分別包括存貨淨變現價值跌價呆滯損失 8,992 仟元及存貨淨變現價值回升利益 6,275 仟元，存貨淨變現價值回升係因存貨去化所致。

十、透過其他綜合損益按公允價值衡量之金融資產－非流動－107年

透過其他綜合損益按公允價值衡量之權益工具投資

107年12月31日

國內投資

上市（櫃）股票

博大科技股份有限公司	\$ 84,481
鈺鎧科技股份有限公司	52,066
鑽全實業股份有限公司	5,915

未上市（櫃）股票

森茂科技股份有限公司	25,426
麗太科技股份有限公司	4,500
得群科技股份有限公司	4,070
富吉特半導體股份有限公司	3,020
華陽中小企業開發股份有限公司	1,944
普訊捌創業投資股份有限公司	1,087
德陽生物科技創業投資股份有限公司	337
華中創業投資股份有限公司	122
晶量半導體股份有限公司	-
	<u>\$ 182,968</u>

合併公司依中長期策略目的投資上列公司普通股，並預期透過長期投資獲利。合併公司管理階層認為若將該等投資之短期公允價值波動列入損益，與前述長期投資規劃並不一致，因此選擇指定該等投資為透過其他綜合損益按公允價值衡量。該等投資原依 IAS 39 係分類為備供出售金融資產及以成本衡量之金融資產，其重分類及 106 年資訊，請參閱附註三、十一及十二。

十一、備供出售金融資產－非流動－106年

106年12月31日

國內投資

上市櫃及興櫃股票	<u>\$ 99,150</u>
----------	------------------

十二、以成本衡量之金融資產－106年

被 投 資 公 司 名 稱	106年12月31日
<u>國內非上市櫃股票</u>	
森茂科技股份有限公司	\$ 25,426
麗太科技股份有限公司	4,500
得群科技股份有限公司	4,070
富吉特半導體股份有限公司	3,356
華陽中小企業開發股份有限公司	1,944
普訊捌創業投資股份有限公司	1,359
德陽生物科技創業投資股份有限公司	559
華中創業投資股份有限公司	122
晶量半導體股份有限公司	-
晶英光電科技股份有限公司	-
	<u>\$ 41,336</u>

合併公司所持有之上述未上市櫃股票投資，於資產負債表日係按成本減除減損損失衡量，因其公允價值合理估計數之區間重大且無法合理評估各種估計之機率，致合併公司管理階層認為其公允價值無法可靠衡量。

十三、子公司

本合併財務報告編製主體如下：

投資公司名稱	子 公 司 名 稱	所持股份（權）%	
		107年 12月31日	106年 12月31日
本公司	廣容科技股份有限公司（廣容科技）	80	80
	Excel Cell Electronic (U.S.A.) Co., Ltd. (ECE USA)	100	100
	Fulltron Investments Limited (Fulltron Samoa)	100	100
	Chu Mao Precision Industry Co., Ltd. (Chu Mao Samoa)	100	100
	國興電工股份有限公司（國興電工）	100	100
	碧茂科技股份有限公司（碧茂科技）	94	67
	Good Sky Electric (BVI) Ltd. (Good Sky BVI)	100	-
	Good Sky Electric (Malaysia) Ltd. (Good Sky Malaysia)	100	-
	Fulltron Samoa	百容電子（蘇州）有限公司（百容蘇州）	100

（接次頁）

(承前頁)

投資公司名稱	子 公 司 名 稱	所持股份 (權) %	
		107年 12月31日	106年 12月31日
Chu Mao Samoa	東莞巨貿電子金屬有限公司 (巨貿東莞)	100	100
	Good Sky BVI	-	30
國興電工	Good Sky BVI	-	70
Good Sky BVI	Good Sky Malaysia	-	100
	國興繼電器 (深圳) 有限公司 (國興深圳)	100	100
碧茂科技	Best Era Investments Ltd. (Best Era)	100	100
	Simply Success Investments Ltd. (Simply Success)	100	100
Simply Success	碧茂科技 (蘇州) 有限公司 (碧茂蘇州)	100	100
百容蘇州	安徽百容電子有限公司 (百容安徽)	100	-

列入合併財務報表中之子公司，係依據同期間經會計師查核之財務報表列入編製本合併財務報表。

合併公司為增加集團競爭力於 107 年 10 月 1 日進行組織重組，分別向國興電工及 Chu Mao Samoa 以淨值 112,334 仟元及 48,304 仟元購入其持有 Good Sky BVI 之所有權，另向 Good Sky BVI 以淨值 1,235 仟元購買其持有 Good Sky Malaysia 之所有權。

合併公司於 106 年 7 月及 12 月分別以 89,965 仟元及 73,064 仟元取得碧茂科技股權，投資後持股比例為 66.64%，對該公司具重大影響力，故於 106 年 12 月 31 日將其併入本公司之合併財務報表。

107 年度合併公司以 70,267 仟元取得碧茂科技部份股權 29.02%，另於 107 年 6 月出售 2.13% 股權，截至 107 年 12 月 31 日持股比率為 93.53%。

十四、採用權益法之投資

被投資公司名稱	107年12月31日	106年12月31日
<u>個別不重大之關聯企業</u>		
富致科技股份有限公司 (富致科技)	\$ 119,863	\$ 112,707
百旭應用材料股份有限公司 (百旭應用材料)	-	60,128
	<u>\$ 119,863</u>	<u>\$ 172,835</u>

被投資公司名稱	所有權權益及表決權百分比(%)	
	107年12月31日	106年12月31日
富致科技	29	29
百旭應用材料	-	45

合併公司於 105 年 6 月以現金 45,000 仟元投資設立百旭應用材料之普通股 4,500 仟股，持股比例為 45%。該公司另於 106 年 4 月辦理現金增資，合併公司以現金 22,500 仟元按持股比例認購，於 107 年全數出售。

個別不重大之關聯企業資訊彙總如下：

	107年度	106年度
合併公司享有之份額		
繼續營業單位本年度淨利	\$ 17,765	\$ 8,150
其他綜合損益	(297)	(1,298)
綜合損益總額	<u>\$ 17,468</u>	<u>\$ 6,852</u>

107 及 106 年度採用權益法之關聯企業之損益及其他綜合損益份額，係依據各關聯企業同期間經會計師查核之財務報告認列。

十五、不動產、廠房及設備

107年度	年初餘額	增	加	減	少	淨兌換差額	年底餘額
<u>成 本</u>							
土地	\$ 823,656	\$ -	(\$ 103,808)	\$ -	\$ -	\$ -	\$ 719,848
房屋及建築	594,051	9,541	(12,296)	(4,667)			586,629
機器設備	928,328	91,371	(52,511)	(9,482)			957,706
其他設備	661,523	54,829	(25,513)	(9,242)			681,597
未完工程及待 驗設備	111,897	26,134	(105,062)	(47)			32,922
成本合計	<u>3,119,455</u>	<u>\$ 181,875</u>	<u>(\$ 299,190)</u>	<u>(\$ 23,438)</u>			<u>2,978,702</u>

(接次頁)

(承前頁)

107 年度	年 初 餘 額	增	加	減	少	淨 兌 換 差 額	年 底 餘 額	
<u>累計折舊</u>								
房屋及建築	\$ 280,722	\$ 20,514	(\$ 10,474)	(\$ 2,677)			\$ 288,085	
機器設備	744,309	42,356	(42,648)	(7,256)			736,761	
其他設備	531,562	46,431	(22,796)	(1,768)			553,429	
<u>累計折舊</u>								
合計	<u>1,556,593</u>	<u>\$ 109,301</u>	<u>(\$ 75,918)</u>	<u>(\$ 11,701)</u>			<u>1,578,275</u>	
	<u>\$ 1,562,862</u>						<u>\$ 1,400,427</u>	
<u>106 年度</u>								
	年 初 餘 額	由 企 業 合 併 取 得	增	加	減	少	淨 兌 換 差 額	年 底 餘 額
<u>成 本</u>								
土 地	\$ 179,666	\$ -	\$ 643,990	\$ -	\$ -	\$ -	\$ 823,656	
房屋及建築	427,686	133,494	35,295	-	(2,424)		594,051	
機器設備	746,071	158,834	42,664	(13,033)	(6,208)		928,328	
其他設備	588,718	50,347	49,893	(24,463)	(2,972)		661,523	
未完工程及待 驗設備	50,811	1,172	59,914	-	-		111,897	
<u>成本合計</u>	<u>1,992,952</u>	<u>\$ 343,847</u>	<u>\$ 831,756</u>	<u>(\$ 37,496)</u>	<u>(\$ 11,604)</u>		<u>3,119,455</u>	
<u>累計折舊</u>								
房屋及建築	196,490	\$ 71,993	\$ 13,461	\$ -	(\$ 1,222)		280,722	
機器設備	617,804	113,634	30,006	(12,322)	(4,813)		744,309	
其他設備	464,275	37,632	50,101	(17,132)	(3,314)		531,562	
<u>累計折舊</u>								
合計	<u>1,278,569</u>	<u>\$ 223,259</u>	<u>\$ 93,568</u>	<u>(\$ 29,454)</u>	<u>(\$ 9,349)</u>		<u>1,556,593</u>	
	<u>\$ 714,383</u>						<u>\$ 1,562,862</u>	

不動產、廠房及設備係以直線基礎按下列耐用年數計提折舊：

房屋及建築	
主 建 物	20 至 55 年
機 電 動 力 設 備	3 年
其 他	2 至 15 年
機器設備	3 至 10 年
其他設備	2 至 35 年

合併公司因營運規劃考量決定將位於神岡之土地及未完工程轉列投資性不動產，金額分別為 92,519 仟元及 79,401 仟元。

設定作為借款擔保之不動產、廠房及設備金額，請參閱附註三十。

十六、投資性不動產

	107年12月31日	106年12月31日
土地	\$ 96,668	\$ 4,149
房屋及建築	89,786	8,687
減：累計折舊	(<u>2,370</u>)	(<u>2,200</u>)
	<u>\$ 184,084</u>	<u>\$ 10,636</u>

投資性不動產係以直線基礎按 50 至 55 年之耐用年數計提折舊。

合併公司之投資性不動產於 107 年及 106 年 12 月 31 日之公允價值分別為 387,699 仟元及 11,977 仟元。公允價值係未經獨立評價人員評價，僅由合併公司管理階層參酌鄰近地區之成交行情進行估價。

十七、預付租賃款（帳列其他非流動資產）

<u>持有公司</u>	<u>取得土地使用權地點</u>	<u>使用年數</u>
百容蘇州	蘇州相城經濟開發區澄雲路 577 號	50 年
碧茂蘇州	蘇州市相城區春申湖東路 16 號	50 年

係百容蘇州於 91 年 11 月取得之土地使用權，取得成本為人民幣 1,564 仟元，其用途均為供興建生產廠房、辦公大樓及員工宿舍使用。截至 107 年 12 月底攤銷後帳面金額為 4,844 仟元；及碧茂蘇州於 94 年 9 月取得之土地使用權，取得成本為人民幣 1,153 仟元，其用途亦為供興建生產廠房、辦公大樓及員工宿舍使用。截至 107 年 12 月底攤銷後帳面金額為 3,384 仟元。

十八、借 款

(一) 短期銀行借款

	107年12月31日	106年12月31日
<u>無擔保借款</u>		
信用額度借款	\$ <u>245,000</u>	\$ <u>305,000</u>
年 利 率 (%)	0.98-1.57	0.98-1.57

(二) 應付短期票券

	107年12月31日	106年12月31日
應付商業本票	\$ <u>250,000</u>	\$ <u>250,000</u>
年 利 率 (%)	0.68	0.56-0.80

(三) 長期銀行借款

	107年12月31日	106年12月31日
<u>擔保借款</u>		
銀行借款	\$ 376,630	\$ 485,160
減：列為1年內到期部份	(<u>114,780</u>)	(<u>61,500</u>)
長期銀行借款	<u>\$ 261,850</u>	<u>\$ 423,660</u>
年 利 率 (%)	1.35-1.50	1.35-1.50

該銀行借款係以合併公司自有土地及建築物抵押擔保（參閱附註三十），本公司借款到期日為111年5月15日1到期，動撥金額係用於購買土地及建築物。另合併公司中碧茂科技之長期借款到期日為111年10月31日到期，動撥金額係用於營運資金。

十九、其他應付款

	107年12月31日	106年12月31日
應付薪資及獎金	\$ 63,199	\$ 61,256
應付員工及董監酬勞	11,922	13,478
其 他	<u>50,457</u>	<u>70,705</u>
	<u>\$ 125,578</u>	<u>\$ 145,439</u>

二十、退職後福利計畫

(一) 確定提撥計畫

合併公司中之本公司、國興電工、廣容科技及碧茂科技所適用「勞工退休金條例」之退休金制度，係屬政府管理之確定提撥退休計畫，依員工每月薪資6%提撥退休金至勞工保險局之個人專戶。

百容蘇州、巨貿東莞、廣容上海、國興深圳及碧茂蘇州按中華人民共和國政府規之養老保險制度每月依當地員工薪資總額之一定比率提撥養老保險金，ECE USA 及 Good Sky Malaysia 依當地法令規定提撥退休金，係屬確定提撥制。另合併公司中屬海外轉投資之控股公司者，未訂定退休辦法。

(二) 確定福利計畫

合併公司中之本公司、廣容科技及碧茂科技所適用我國「勞動基準法」辦理之退休金制度係屬政府管理之確定福利退休計畫。員工退休金之支付，係根據服務年資及核准退休日前6個月平均工資

計算。本公司、廣容科技及碧茂科技各按員工每月薪資總額一定比率提撥員工退休基金，交由勞工退休準備金監督委員會以該委員會名義存入台灣銀行之專戶，年度終了前，若估算專戶餘額不足給付次一年度內預估達到退休條件之勞工，次年度3月底前將一次提撥其差額。該專戶係委託勞動部勞動基金運用局管理，合併公司並無影響投資管理策略之權利。

列入合併資產負債表之確定福利計畫金額如下：

	107年12月31日	106年12月31日
確定福利義務現值	\$ 106,161	\$ 115,494
計畫資產公允價值	(86,688)	(87,232)
淨確定福利負債	<u>\$ 19,473</u>	<u>\$ 28,262</u>

淨確定福利負債變動如下：

	確 定 福 利 義 務 現 值	計 畫 資 產 公 允 價 值	淨 確 定 福 利 負 債
106年1月1日餘額	\$ 104,065	(\$ 84,579)	\$ 19,486
由企業合併取得	6,911	(4,130)	2,781
服務成本			
當期服務成本	264	-	264
利息費用(收入)	<u>1,260</u>	<u>(1,027)</u>	<u>233</u>
認列於損益	<u>1,524</u>	<u>(1,027)</u>	<u>497</u>
再衡量數			
計畫資產報酬(除包含於 淨利息之金額外)	-	191	191
精算損失—人口統計假設 變動	618	-	618
精算損失—財務假設變動	3,189	-	3,189
精算損失—經驗調整	<u>3,593</u>	<u>-</u>	<u>3,593</u>
認列於其他綜合損益	<u>7,400</u>	<u>191</u>	<u>7,591</u>
雇主提撥	-	(2,093)	(2,093)
福利支付	<u>(4,406)</u>	<u>4,406</u>	<u>-</u>
106年12月31日餘額	<u>115,494</u>	<u>(87,232)</u>	<u>28,262</u>
服務成本			
當期服務成本	281	-	281
利息費用(收入)	<u>1,147</u>	<u>(881)</u>	<u>266</u>
認列於損益	<u>1,428</u>	<u>(881)</u>	<u>547</u>

(接次頁)

(承前頁)

	確 定 福 利 義 務 現 值	計 畫 資 產 公 允 價 值	淨 確 定 福 利 負 債
再衡量數			
計畫資產報酬(除包含於 淨利息之金額外)	\$ -	(\$ 2,717)	(\$ 2,717)
精算損失—人口統計假設 變動	28	-	28
精算損失—財務假設變動	65	-	65
精算利益—經驗調整	(85)	-	(85)
認列於其他綜合損益	8	(2,717)	(2,709)
雇主提撥	-	(2,209)	(2,209)
福利支付	(10,769)	6,351	(4,418)
107年12月31日餘額	<u>\$ 106,161</u>	<u>(\$ 86,688)</u>	<u>\$ 19,473</u>

合併公司因「勞動基準法」之退休金制度暴露於下列風險：

1. 投資風險：勞動部勞動基金運用局透過自行運用及委託經營方式，將勞工退休基金分別投資於國內(外)權益證券與債務證券及銀行存款等標的，惟合併公司之計畫資產得分配金額係以不低於當地銀行2年定期存款利率計算而得之收益。
2. 利率風險：政府公債之利率下降將使確定福利義務現值增加，惟計畫資產之債務投資報酬亦會隨之增加，兩者對淨確定福利負債之影響具有部分抵銷之效果。
3. 薪資風險：確定福利義務現值之計算係參考計畫成員之未來薪資。因此計畫成員薪資之增加將使確定福利義務現值增加。

合併公司之確定福利義務現值係由合格精算師進行精算，衡量日之重大假設如下：

	107年12月31日	106年12月31日
折 現 率		
本公司	1.00%	1.00%
廣容科技	1.00%	0.75%
碧茂科技	1.00%	1.25%
薪資預期增加率	2.00%	2.00%
離 職 率		
本公司	1.45%	1.57%
廣容科技	0.14%	0.28%
碧茂科技	0.29%	0.30%

若重大精算假設分別發生合理可能之變動，在所有其他假設維持不變之情況下，將使確定福利義務現值增減如下：

	<u>107年12月31日</u>	<u>106年12月31日</u>
折現率		
增加 0.25%	(\$ 2,989)	(\$ 3,329)
減少 0.25%	\$ 3,120	\$ 3,478
薪資預期增加率		
增加 0.25%	\$ 3,081	\$ 3,435
減少 0.25%	(\$ 2,968)	(\$ 3,305)
離職率		
增加 10%	(\$ 270)	(\$ 372)
減少 10%	\$ 272	\$ 375

由於精算假設可能彼此相關，僅單一假設變動之可能性不大，故上述敏感度分析可能無法反映確定福利義務現值實際變動情形。

	<u>107年12月31日</u>	<u>106年12月31日</u>
預期 1 年內提撥金額	\$ 1,946	\$ 1,863
確定福利義務平均到期期間		
本公司	11 年	11 年
廣容科技	13 年	6 年
碧茂科技	13 年	12 年

二一、權益

(一) 普通股股本

	<u>107年12月31日</u>	<u>106年12月31日</u>
額定股數 (仟股)	<u>134,000</u>	<u>134,000</u>
額定股本	\$ <u>1,340,000</u>	\$ <u>1,340,000</u>
已發行且已收足股款之股數 (仟股)	<u>110,619</u>	<u>110,619</u>
已發行股本	\$ <u>1,106,188</u>	\$ <u>1,106,188</u>

已發行之普通股每股面額為 10 元，每股享有一表決權及收取股利之權利。

(二) 資本公積

資本公積中屬超過票面金額發行股票之溢額（包括以超過面額發行普通股、公司債轉換溢價、庫藏股票交易、實際取得或處分子公司股權價格與帳面價值差額及合併溢額等）及受領贈與之部分得

用以彌補虧損；亦得於公司無虧損時，用以發放現金股利或撥充股本，惟撥充股本時每年以實收股本之一定比率為限。

因採用權益法認列關聯企業淨值之變動數、員工認股權及認股權產生之資本公積，不得作為任何用途。

(三) 保留盈餘及股利政策

依本公司章程之盈餘分派政策規定，年度決算如有盈餘，除依法繳納營利事業所得稅及彌補以往年度虧損外，應先提撥 10% 為法定盈餘公積直至累積金額達本公司資本總額為止，並依法提列或迴轉特別盈餘公積。再依其分配後餘額連同上一年度累積未分配盈餘，並得保留部分盈餘後，由董事會擬具盈餘分配議案，提請股東會決議之。本公司章程規定之員工及董監事酬勞分派政策，參閱附註二二員工酬勞及董監事酬勞。

本公司之股利政策係由董事會視當年度實際獲利及資金狀況或基於資本支出、業務擴充需要擬具分派議案。原則上，現金股利之比例以 10%-70% 為原則。

法定盈餘公積應提撥至其餘額達公司實收股本總額時為止。法定盈餘公積得用以彌補虧損。公司無虧損時，法定盈餘公積超過實收股本總額 25% 之部分除得撥充股本外，尚得以現金分配。

本公司依金管證發字金管證發字第 1010012865 號函及「採用國際財務報導準則 (IFRSs) 後，提列特別盈餘公積之適用疑義問答」等規定提列及迴轉特別盈餘公積。

本公司於 107 年及 106 年 6 月舉行股東常會，分別決議通過 106 及 105 年度盈餘分配案如下：

	盈 餘 分 配 案		每 股 股 利 (元)	
	106年度	105年度	106年度	105年度
法定盈餘公積	\$ 16,152	\$ 17,785		
現金股利	110,619	77,433	\$ 1	\$ 0.7

另本公司股東常分別於 106 年及 105 年 6 月擬議並決議各以資本公積 33,186 仟元及 66,371 仟元發放現金股利。

本公司 108 年 2 月 25 日董事會擬議 107 年度盈餘分配案如下：

	<u>盈餘分配案</u>	<u>每股股利(元)</u>
法定盈餘公積	\$ 16,614	
現金股利	76,720	\$ 0.7

上述董事會並擬議以資本公積 65,760 仟元發放現金。

有關 107 年度之盈餘分配案尚待預計於 108 年 6 月召開之股東常會決議。

(四) 特別盈餘公積

	<u>107年12月31日</u>	<u>106年12月31日</u>
年初餘額	\$ 25,071	\$ 33,386
迴轉特別盈餘公積		
處分子公司及關聯企業	-	(8,315)
年底餘額	<u>\$ 25,071</u>	<u>\$ 25,071</u>

本公司於首次採用 IFRSs 時，帳列累積換算調整數轉入保留盈餘之金額為 38,612 仟元，已予提列相同數額之特別盈餘公積。首次採用 IFRSs 因國外營運機構（包括子公司）財務報表換算之兌換差額所提列之特別盈餘公積，係依合併公司處分子公司及關聯企業比例迴轉，待合併公司喪失重大影響時，則全數迴轉。

(五) 庫藏股票

<u>收回原因</u>	<u>年初股數</u>	<u>增</u>	<u>加</u>	<u>減</u>	<u>少</u>	<u>年底股數</u>
107 年度						
轉讓股份予員工	-	156,000				156,000

合併公司於 107 年度為激勵員工及提升員工向心力，依證券交易法相關規定，預計買回股票 2,000 仟股，佔已發行股份 1.81%，截至 107 年 12 月 31 日買回股數為 156 仟股，買回價款為 2,893 仟元。

本公司持有之庫藏股票，依證券交易法規定不得質押，亦不得享有股利之分派及表決權等權利。

二二、員工福利、折舊及攤銷費用

性 質 別	屬 於 營 業 成 本 者	屬 於 營 業 費 用 及 營 業 外 支 出 者	合 計
<u>107 年度</u>			
短期員工福利	\$ 403,295	\$ 165,244	\$ 568,539
退職後福利			
確定提撥計畫	15,901	6,888	22,789
確定福利計畫 (附註二十)	256	291	547
其他員工福利	17,383	12,330	29,713
折舊費用	78,498	30,973	109,471
攤銷費用	1,245	8,971	10,216
<u>106 年度</u>			
短期員工福利	342,446	134,100	476,546
退職後福利			
確定提撥計畫	13,413	5,369	18,782
確定福利計畫 (附註二十)	225	272	497
其他員工福利	12,772	10,764	23,536
折舊費用	74,225	19,513	93,738
攤銷費用	387	8,588	8,975

員工酬勞及董監事酬勞

本公司係以年度如有獲利，應提撥不低於 1% 為員工酬勞，由董事會決議以股票或現金分派發放，其發放對象包含符合一定條件之從屬公司員工；本公司得以當年度獲利數額，由董事會決議提撥不高於 2% 為董監事酬勞。員工酬勞及董監事酬勞分派案應提股東會報告。但公司尚有累積虧損時，應預先保留彌補數額，再依前項比例提撥員工酬勞及董監事酬勞。

107 及 106 年度員工酬勞及董監事酬勞分別於 108 年 2 月及 107 年 2 月經董事會決議如下：

	107年度		106年度	
	估 列 比 例	金 額	估 列 比 例	金 額
員工酬勞	4%	\$ 7,812	4%	\$ 8,332
董監事酬勞	2%	3,906	2%	4,166

年度合併財務報告通過發布日後若金額仍有變動，則依會計估計變動處理，於次一年度調整入帳。

106 及 105 年度員工酬勞及董監事酬勞之實際配發金額與 106 及 105 年度合併財務報告之認列金額並無差異。

有關本公司 108 及 107 年董事會決議之員工酬勞及董監事酬勞資訊，請至台灣證券交易所「公開資訊觀測站」查詢。

二三、所得稅

(一) 認列於損益之所得稅費用主要組成項目

	107年度	106年度
當期所得稅		
本年度產生者	\$ 14,857	\$ 30,052
未分配盈餘加徵	2,902	8,165
以前年度之調整	(392)	730
	<u>17,367</u>	<u>38,947</u>
遞延所得稅		
本年度產生者	9,136	5,224
以前年度之調整	1,588	(310)
稅率變動	(1,837)	-
	<u>8,887</u>	<u>4,914</u>
認列於損益之所得稅費用	<u>\$ 26,254</u>	<u>\$ 43,861</u>

會計所得與所得稅費用之調節如下：

	107 年度	106 年度
稅前淨利按法定稅率計算之		
所得稅費用	\$ 45,406	\$ 52,924
稅上不可減除之費損	12	6
免稅所得	(22,738)	(14,454)
未分配盈餘加徵	2,902	8,165
未認列之虧損扣抵及暫時性		
差異	1,313	(3,200)
以前年度所得稅調整	1,196	420
稅率變動	(1,837)	-
認列於損益之所得稅費用	<u>\$ 26,254</u>	<u>\$ 43,861</u>

合併公司適用中華民國所得稅法之個體於 106 年所適用之稅率為 17%。107 年 2 月修正後中華民國所得稅法將營利事業所得稅稅率由 17% 調整為 20%，並自 107 年度施行。此外，107 年度未分配盈餘所適用之稅率將由 10% 調降為 5%；中國地區子公司所適用之稅率為 25%；其他轄區所產生之稅額係依各相關轄區適用之稅率計算。

由於 108 年度股東會盈餘分配情形尚具不確定性，故 107 年度未分配盈餘加徵 5% 所得稅之潛在所得稅後果尚無法可靠決定。

(二) 認列於其他綜合損益之所得稅

	107年度	106年度
<u>遞延所得稅</u>		
稅率變動	\$ 1,245	\$ -
本年度產生		
國外營運機構換算	514	-
確定福利計畫再衡量數	(543)	1,291
	<u>\$ 1,216</u>	<u>\$ 1,291</u>

(三) 本期所得稅資產與負債

	107年12月31日	106年12月31日
本期所得稅資產		
應收退稅款	<u>\$ 1,486</u>	<u>\$ -</u>
本期所得稅負債		
應付所得稅	<u>\$ 6,274</u>	<u>\$ 24,418</u>

(四) 遞延所得稅資產與負債

遞延所得稅資產及負債之變動如下：

107 年度	年初餘額	認列於損益	認列於其他 綜合損益	年底餘額
<u>遞延所得稅資產</u>				
暫時性差異				
確定福利退休計劃	\$ 8,190	\$ 72	\$ 924	\$ 9,186
採用權益法之投資	3,971	701	-	4,672
未實現存貨跌價損失	4,288	1,279	-	5,567
未實現兌換損失	2,968	(2,968)	-	-
未實現金融資產減損損失	3,219	161	-	3,380
其他	736	(369)	-	367
虧損扣抵數	<u>4,031</u>	<u>(372)</u>	<u>-</u>	<u>3,659</u>
	<u>\$ 27,403</u>	<u>(\$ 1,496)</u>	<u>\$ 924</u>	<u>\$ 26,831</u>
<u>遞延所得稅負債</u>				
暫時性差異				
確定福利退休計劃	\$ 3,026	\$ 822	\$ 106	\$ 3,954
採用權益法之投資	5,479	5,638	-	11,117
未實現金融資產處分利益	1,056	(148)	-	908
其他	377	1,079	(398)	1,058
	<u>\$ 9,938</u>	<u>\$ 7,391</u>	<u>(\$ 292)</u>	<u>\$ 17,037</u>

106 年度	年初餘額	由 企 業 合 併 取 得	認 列 於 損 益	認 列 於 其 他 綜 合 損 益	年 底 餘 額
<u>遞延所得稅資產</u>					
暫時性差異					
確定福利退休計劃	\$ 6,887	\$ 21	(\$ 9)	\$ 1,291	\$ 8,190
採用權益法之投資	444	3,971	(444)	-	3,971
未實現存貨跌價損失	3,803	557	(72)	-	4,288
未實現兌換損失	-	-	2,968	-	2,968
未實現金融資產減損 損失	2,741	-	478	-	3,219
其 他	1,316	-	(580)	-	736
虧損扣抵數	5,025	-	(994)	-	4,031
	<u>\$ 20,216</u>	<u>\$ 4,549</u>	<u>\$ 1,347</u>	<u>\$ 1,291</u>	<u>\$ 27,403</u>
<u>遞延所得稅負債</u>					
暫時性差異					
確定福利退休計劃	\$ 2,764	\$ -	\$ 262	\$ -	\$ 3,026
採用權益法之投資	-	-	5,479	-	5,479
未實現兌換利益	490	378	(490)	-	378
其 他	45	-	1,010	-	1,055
	<u>\$ 3,299</u>	<u>\$ 378</u>	<u>\$ 6,261</u>	<u>\$ -</u>	<u>\$ 9,938</u>

(五) 未於合併資產負債表中認列遞延所得稅資產之可減除暫時性差異及未使用虧損扣抵

	107年12月31日	106年12月31日
投資損失	\$ 148,509	\$ 135,880
可減除暫時性差異	10,001	17,212
虧損扣抵	49,513	50,277
	<u>\$ 208,023</u>	<u>\$ 203,369</u>

(六) 未使用之虧損扣抵資訊

子 公 司 名 稱	尚 未 扣 抵 餘 額	最 後 扣 抵 年 度
國興電工	\$ 18,295	108-115
碧茂科技	49,513	113-116
	<u>\$ 67,808</u>	

(七) 所得稅核定情形

本公司、國興電工、廣容科技及碧茂科技截至 105 年度之營利事業所得申報案件業經稅捐稽徵機關核定。

二四、每股盈餘

	歸屬於本公司 業主之淨利	股數(仟股)	每股盈餘(元)
<u>107 年度</u>			
基本每股盈餘			
歸屬於本公司業主之淨利	\$ 166,140	110,616	<u>\$ 1.50</u>
具稀釋作用潛在普通股之影響			
員工酬勞	<u>-</u>	<u>477</u>	
稀釋每股盈餘			
歸屬於本公司業主之淨利			
加潛在普通股之影響	<u>\$ 166,140</u>	<u>111,093</u>	<u>\$ 1.50</u>
<u>106 年度</u>			
基本每股盈餘			
歸屬於本公司業主之淨利	\$ 161,516	110,619	<u>\$ 1.46</u>
具稀釋作用潛在普通股之影響			
員工酬勞	<u>-</u>	<u>443</u>	
稀釋每股盈餘			
歸屬於本公司業主之淨利			
加潛在普通股之影響	<u>\$ 161,516</u>	<u>111,062</u>	<u>\$ 1.45</u>

若合併公司得選擇以股票或現金發放員工酬勞，則計算稀釋每股盈餘時，假設員工酬勞將採發放股票方式，並於該潛在普通股具有稀釋作用時計入加權平均流通在外股數，以計算稀釋每股盈餘。於次年度決議員工酬勞發放股數前計算稀釋每股盈餘時，亦繼續考量該等潛在普通股之稀釋作用。

二五、企業合併

(一) 收購子公司

子公司名稱	主要營運活動	收購日	具表決權之 所有權權益/ 收購比例(%)	移轉對價 (現金及 應付票據)
碧茂科技及其 子公司	步進馬達、膨脹閥及射出 零件之研究、開發、生 產、製造及銷售	106.12.31	67	<u>\$ 149,037</u>

合併公司收購碧茂科技及其子公司係為取得產品關鍵技術。

(二) 收購日取得之資產及承擔之負債

流動資產	
現金及約當現金	\$ 137,838
應收帳款及其他應收款	74,789
存 貨	62,014
其他流動資產	21,957
非流動資產	
不動產、廠房及設備	120,589
遞延所得稅資產	4,549
其他非流動資產	5,537
流動負債	
短期借款	(75,000)
應付帳款及其他應付款	(77,535)
一年內到期之長期銀行借款	(2,280)
其他流動負債	(4,960)
非流動負債	
長期借款	(9,120)
遞延所得稅負債	(378)
其他非流動負債	(2,781)
	<u>\$ 255,219</u>

(三) 因收購產生之商譽

移轉對價	\$ 149,037
減：所取得可辨認淨資產之公允價值	(147,562)
因收購產生之商譽	<u>\$ 1,475</u>

收購產生之商譽，主要係來自控制溢價。此外，合併所支付之對價係包含預期產生之合併綜效、收入成長、未來市場發展及員工價值等。惟該等效益不符合可辨認無形資產之認列條件，故不單獨認列。

(四) 取得子公司之淨現金流入

現金支付之對價	\$ 149,037
應付票據	(40,676)
減：取得之現金及約當現金餘額	(137,838)
	<u>(\$ 29,477)</u>

二六、非現金交易

合併公司於 107 及 106 年度進行下列非現金交易之投資及籌資活動：

合併公司於 106 年 7 月將碧茂科技股票由以成本衡量之金融資產重分類至採用權益法之投資（參閱附註十三）。

二七、資本風險管理

合併公司進行資本管理以確保集團內各企業能夠於繼續經營之前提下，藉由將債務及權益餘額最適化，以使股東報酬極大化。合併公司主要管理階層每年重新檢視集團資本結構，其檢視內容包括考量各類資本之成本及相關風險。合併公司依據主要管理階層之建議，將藉由支付股利、發行新股、買回股份及發行新債或償付舊債等方式平衡其整體資本結構。

二八、金融工具

(一) 公允價值資訊－非按公允價值衡量之金融工具

合併公司管理階層認為非按公允價值衡量之金融資產及金融負債其帳面金額均趨近其公允價值或其公允價值無法可靠衡量。

(二) 公允價值資訊－以重覆性基礎按公允價值衡量之金融工具

1. 公允價值層級

107年12月31日	第 1 等級	第 2 等級	第 3 等級	合 計
<u>透過損益按公允價值</u>				
<u> <u>衡量之金融資產</u></u>				
基金受益憑證	\$ 92,234	\$ -	\$ -	\$ 92,234
<u>透過其他綜合損益</u>				
<u> <u>按公允價值衡量</u></u>				
<u> <u>之金融資產</u></u>				
權益工具投資				
— 國內上市(櫃)				
股票	\$ 142,462	\$ -	\$ -	\$ 142,462
— 國內未上市				
(櫃)股票	-	-	40,506	40,506
	<u>\$ 142,462</u>	<u>\$ -</u>	<u>\$ 40,506</u>	<u>\$ 182,968</u>

合併公司於 106 年 12 月 31 日之備供出售金融資產及透過損益按公允價值衡量之金融資產均屬於第 1 級公允價值衡量。

107及106年度無第1等級與第2等級公允價值衡量間移轉之情形。

2. 衡量公允價值所採用之評價技術及假設

(1) 具標準條款與條件並於活絡市場交易之金融工具，其公允價值係分別參造市場報價決定，包括上市（櫃）及興櫃公司股票。

(2) 透過其他綜合損益按公允價值衡量之國內外非上市（櫃）權益投資皆按第3等級評價。公允價值係採股價淨值比法，依據公司之財務資料，計算每股帳面淨值，比較產業性質相近的上市櫃公司或同業平均股價淨值比估算股價，計算預期可因持有此項投資而獲取損益之現值。

3. 金融工具以第3等級公允價值衡量之調整

透過其他綜合損益按公允價值衡量之金融資產－權益工具

	107年度
年初餘額	\$ 41,336
被投資公司減資退還股款	(830)
年底餘額	<u>\$ 40,506</u>

(三) 金融工具之種類

	107年12月31日	106年12月31日
<u>金融資產</u>		
透過損益按公允價值衡量－		
持有供交易	\$ 92,234	\$ 252,093
放款及應收款（註1）	-	1,374,415
備供出售金融資產（註2）	-	140,486
按攤銷後成本衡量之金融		
資產（註3）	1,163,299	-
透過其他綜合損益按公允		
價值衡量之金融資產－		
權益工具投資	182,968	-
<u>金融負債</u>		
按攤銷後成本衡量（註4）	1,221,988	1,522,977

註1：餘額係包含現金及約當現金、應收票據、應收帳款、其他應收款及存出保證金等按攤銷後成本衡量之放款及應收款。

註 2：備供出售金融資產餘額係包含分類為備供出售之以成本衡量金融資產餘額。

註 3：餘額係包含現金及約當現金、應收票據、應收帳款、其他應收款及存出保證金等按攤銷後成本衡量之金融資產。

註 4：餘額係包含短期借款、應付短期票券、應付票據、應付帳款、其他應付款、長期銀行借款及存入保證金等按攤銷後成本衡量之金融負債。

(四) 財務風險管理目的與政策

合併公司主要金融工具包括權益投資、應收帳款、應付帳款及借款。財務管理部門藉由風險程度與廣度分析暴險來監督及管理合併公司營運有關之財務風險。該等風險包括市場風險（主要為匯率風險）、信用風險及流動性風險。

1. 市場風險

合併公司之營運活動承擔之主要財務風險為外幣匯率變動及利率變動風險。

(1) 匯率風險

合併公司從事外幣計價之銷貨與進貨交易，因而使合併公司產生匯率變動暴險。

合併公司於資產負債表日非功能性貨幣計價之貨幣性資產與貨幣性負債帳面金額（包含合併財務報表中已沖銷之非功能性貨幣計價之貨幣性項目），參閱附註三二。

敏感度分析

合併公司主要受到美金匯率波動之影響，當新台幣對美金匯率升值 1% 時，合併公司於 107 及 106 年度之稅前淨利將分別減少 7,326 仟元及 9,026 仟元。集團內部向主要管理階層報告匯率風險時所使用之敏感度比率為管理階層對外幣匯率之合理可能變動範圍之評估。

(2) 利率風險

因合併公司內之個體以浮動利率借入資金，因而產生利率暴險。於資產負債表日受利率暴險之金融資產及金融負債帳面金額如下：

	107年12月31日	106年12月31日
具公允價值利率風險		
應付短期票券	\$ 250,000	\$ 250,000
具現金流量利率風險		
短期銀行借款	245,000	305,000
長期銀行借款	376,630	485,160

敏感度分析

下列敏感度分析係依非衍生工具於資產負債表日之利率暴險而決定。對於浮動利率負債，其分析方式係假設資產負債表日流通在外之負債金額於報導期間皆流通在外。集團內部向主要管理階層報告利率時所使用之變動率為利率增減 0.125%，此亦代表管理階層對利率之合理可能變動範圍之評估。

若利率增加，在所有其他變數維持不變之情況下，合併公司 107 及 106 年度之稅前淨利分別減少 777 仟元及 988 仟元，主因為合併公司之變動利率借款。

2. 信用風險

信用風險係指交易對方拖欠合約義務而造成集團財務損失之風險。截至資產負債表日，合併公司可能因交易對方未履行義務造成財務損失之最大信用風險暴險係來自於合併資產負債表所認列之金融資產帳面金額。

合併公司採行之政策係僅與信譽卓著之對象進行交易，並訂有授信政策及應收帳款管理程序以確保應收款項之回收及評價。合併公司之客戶群廣大且相互關連性低，故信用風險之集中度不高。

3. 流動性風險

合併公司係透過管理及維持足夠部位之現金以支應集團營運並減輕現金流量波動之影響。合併公司管理階層監督銀行融資額度使用狀況並確保借款合同條款之遵循。

銀行借款對合併公司而言係為一項重要流動性來源。截至107年及106年12月31日止，合併公司未動用之銀行融資額度分別為190,000仟元及85,000仟元。

流動性及利率風險表

下表係非衍生金融負債剩餘合約到期分析，非衍生性金融負債係依據本公司最早可能被要求還款之日期，按金融負債未折現現金流量（包括本金及估計利息）編製，採總額交割之衍生工具係以未折現之總現金流入及流出為基礎編製。

性 質 別	短於1年	1至5年	合 計
<u>107年12月31日</u>			
無附息負債	\$ 349,738	\$ 620	\$ 350,358
浮動利率工具	359,780	261,850	621,630
固定利率工具	<u>250,000</u>	<u>-</u>	<u>250,000</u>
	<u>\$ 959,518</u>	<u>\$ 262,470</u>	<u>\$ 1,221,988</u>
<u>106年12月31日</u>			
無附息負債	\$ 482,119	\$ 698	\$ 482,817
浮動利率工具	371,060	419,100	790,160
固定利率工具	<u>250,000</u>	<u>-</u>	<u>250,000</u>
	<u>\$ 1,103,179</u>	<u>\$ 419,798</u>	<u>\$ 1,522,977</u>

二九、關係人交易

本公司及子公司（係本公司之關係人）間之交易、帳戶餘額、收益及費損於編製合併財務報表時已予以銷除，故未揭露於本附註。除已於其他附註揭露外，合併公司與其他關係人間之交易如下：

(一) 關係人名稱及其關係

<u>關 係 人 名 稱</u>	<u>與 合 併 公 司 之 關 係</u>
百旭應用材料	關聯企業
碧茂科技	關聯企業(106年12月31日轉為子公司)
富致科技	關聯企業
博大科技股份有限公司	其他關係人

(接次頁)

(承前頁)

<u>關 係 人 名 稱</u>	<u>與 合 併 公 司 之 關 係</u>
鈺鎧科技股份有限公司	其他關係人
百納塑膠股份有限公司	其他關係人
森茂科技股份有限公司	其他關係人
上傑電子股份有限公司	其他關係人
健和興端子股份有限公司	其他關係人
廣納投資股份有限公司	其他關係人
百合投資股份有限公司	其他關係人

(二) 銷 貨

<u>關 係 人 類 別</u>	<u>107 年度</u>	<u>106 年度</u>
其他關係人	\$ 2,151	\$ 1,959
關聯企業	-	1,989
	<u>\$ 2,151</u>	<u>\$ 3,948</u>

對關係人銷貨之價格及交易條件與一般客戶相當。

(三) 進 貨

<u>關 係 人 類 別</u>	<u>107 年度</u>	<u>106 年度</u>
其他關係人	\$ 18,720	\$ 22,245
關聯企業	8,232	6,883
	<u>\$ 26,952</u>	<u>\$ 29,128</u>

合併公司向關係人進貨係屬特殊規格產品，其價格無法與一般價格比較，對關係人之交易條件與一般供應商相當。

(四) 營業成本—加工費

<u>關 係 人 類 別</u>	<u>107 年度</u>	<u>106 年度</u>
其他關係人	<u>\$ 28,350</u>	<u>\$ 39,060</u>

(五) 應收帳款淨額

<u>關 係 人 類 別</u>	<u>107年12月31日</u>	<u>106年12月31日</u>
其他關係人	\$ 916	\$ 648
關聯企業	-	1,801
	<u>\$ 916</u>	<u>\$ 2,449</u>

應收票據及帳款—關係人之備抵呆帳提列政策與一般客戶相同，參閱附註八之說明。

(六) 應付票據及帳款

關係人類別	107年12月31日	106年12月31日
其他關係人	\$ 14,839	\$ 46,894
關聯企業	<u>3,057</u>	<u>2,365</u>
	<u>\$ 17,896</u>	<u>\$ 49,259</u>

(七) 取得不動產、廠房及設備

關係人類別	帳列項目	取得	價款
		107年度	106年度
其他關係人	其他設備	<u>\$ 700</u>	<u>\$ 505</u>

(八) 取得金融資產

	107年度	106年度
其他關係人	<u>\$ -</u>	<u>\$ 24,596</u>

(九) 主要管理階層薪酬

	107年度	106年度
短期員工福利	\$ 15,302	\$ 13,426
退職後福利	<u>163</u>	<u>252</u>
	<u>\$ 15,465</u>	<u>\$ 13,678</u>

董事及其他主要管理階層之薪酬係由薪酬委員會依照個人績效及市場趨勢決定。

三十、質抵押之資產

下列資產業經提供為長期銀行借款之擔保品：

	107年12月31日	106年12月31日
不動產、廠房及設備	<u>\$ 570,000</u>	<u>\$ 570,000</u>

三一、重大或有負債及未認列之合約承諾

除已於其他附註所述者外，合併公司於資產負債表日之重大承諾事項及或有事項如下：

- (一) 百容蘇州於 107 年 6 月與蘇滁現代產業園管理委員會及中新蘇滁開發有限公司簽訂投資協議書，百容蘇州預計於 107 年 10 月至 109 年 12 月於蘇滁現代產業園投資建設精密電子電機元器件及相關產品的製造和銷售，預計總投資人民幣 1.14 億元，其中註冊資本須達人民幣 2,000 萬元，固定資產投資不低於總投資的 60%。

(二) 未認列之合約承諾

	107年12月31日	106年12月31日
購置不動產、廠房及設備	<u>\$ 301,777</u>	<u>\$ 10,300</u>

三二、具重大影響之外幣資產及負債資訊

以下資訊係按合併公司各個體功能性貨幣以外之外幣彙總表達，所揭露之匯率係指該等外幣換算至功能性貨幣之匯率。具重大影響之外幣資產及負債如下：

外幣資產	107年12月31日			106年12月31日		
	外幣	匯率	新台幣	外幣	匯率	新台幣
<u>貨幣性項目</u>						
美金	\$ 28,881	30.67	\$ 885,645	\$ 37,970	29.71	\$1,128,103
日幣	87,215	0.28	24,089	59,379	0.26	15,569
港幣	6,610	3.89	25,719	2,037	3.78	7,694
歐元	359	35	12,581	404	35.37	14,289
<u>外幣負債</u>						
<u>貨幣性項目</u>						
美金	4,990	30.67	153,028	7,589	29.71	225,476
日幣	12,928	0.28	3,571	34,727	0.26	9,105

合併公司主要承擔美金之外幣匯率風險。以下資訊係按持有外幣個體之功能性貨幣彙總表達，所揭露之匯率係指該等功能性貨幣換算至表達貨幣之匯率。具重大影響之外幣兌換損益（已實現及未實現）如下：

功能性貨幣	107年度		106年度	
	功能性貨幣 兌換表達貨幣	淨兌換 (損)益	功能性貨幣 兌換表達貨幣	淨兌換 (損)益
新台幣	1 (新台幣：新台幣)	\$ 19,573	1 (新台幣：新台幣)	(\$ 41,740)
美金	30.10 (美金：新台幣)	327	30.96 (美金：新台幣)	677
人民幣	4.54 (人民幣：新台幣)	709	4.60 (人民幣：新台幣)	(2,000)
馬幣	6.39 (馬幣：新台幣)	524	7.28 (馬幣：新台幣)	(548)
		<u>\$ 21,133</u>		<u>(\$ 43,611)</u>

三三、附註揭露事項

(一) 重大交易事項及(二)轉投資事業相關資訊：

1. 資金貸與他人：附表一。
2. 為他人背書保證：無。
3. 期末持有有價證券情形：附表二。

4. 累積買進或賣出同一有價證券之金額達新台幣 3 億元或實收資本額 20% 以上：無。
5. 取得不動產之金額達新台幣 3 億元或實收資本額 20% 以上：附表三。
6. 處分不動產之金額達新台幣 3 億元或實收資本額 20% 以上：無。
7. 與關係人進、銷貨之金額達新台幣 1 億元或實收資本額 20% 以上：無。
8. 應收關係人款項達新台幣 1 億元或實收資本額 20% 以上：無。
9. 從事衍生性商品交易：無。
10. 其他：母子公司間及各子公司間之業務關係及重要交易往來情形及金額：附表四。
11. 被投資公司資訊：附表五。

(三) 大陸投資資訊

1. 大陸被投資公司名稱、主要營業項目、實收資本額、投資方式、資金匯出入情形、持股比例、投資損益、期末投資帳面金額、已匯回投資損益及赴大陸地區投資限額：附表六。
2. 與大陸被投資公司直接或間接經由第三地區所發生下列之重大交易事項，及其價格、付款條件、未實現損益：
 - (1) 進貨金額及百分比與相關應付款項之期末餘額及百分比：附表四及七。
 - (2) 銷貨金額及百分比與相關應收款項之期末餘額及百分比：附表四及七。
 - (3) 財產交易金額及其所產生之損益數額：無。
 - (4) 票據背書保證或提供擔保品之期末餘額及其目的：無。
 - (5) 資金融通之最高餘額、期末餘額、利率區間及當期利息總額：附表一。
 - (6) 其他對當期損益或財務狀況有重大影響之交易事項，如勞務之提供或收受等：附表四。

三四、部門資訊

提供給主要營運決策者用以分配資源及評量部門績效之資訊，著重於每一交付或提供之產品或勞務之種類。合併公司之應報導部門為沖壓部門、電子零組件部門、繼電器部門及其他。

(一) 部門收入與營運結果

合併公司之收入與營運結果依應報導部門分析如下：

107 年度	半導體部門	電子零組件部門	繼電器部門	步進馬達部門	其他部門	調節及銷除	合計
收 入							
來自外部客戶收入	\$ 646,558	\$ 673,778	\$ 301,639	\$ 244,179	\$ 171,160	\$ -	\$2,037,314
部門間收入	13,468	146,380	51,419	1,523	40,198	(252,988)	-
利息收入	-	-	352	512	4,148	-	5,012
	<u>\$ 660,026</u>	<u>\$ 820,158</u>	<u>\$ 353,410</u>	<u>\$ 246,214</u>	<u>\$ 215,506</u>	<u>(\$ 252,988)</u>	<u>\$2,042,326</u>
費用及損失							
折舊及攤銷	\$ 34,608	\$ 48,889	\$ 6,963	\$ 21,675	\$ 7,552	\$ -	\$ 119,687
部門損益	<u>\$ 50,377</u>	<u>\$ 38,359</u>	<u>\$ 27,056</u>	<u>(\$ 28,553)</u>	<u>\$ 138,727</u>	<u>(\$ 39,045)</u>	<u>\$ 186,921</u>
資 產							
採權益法之投資	\$ -	\$ -	\$ -	\$ -	\$1,100,493	(\$ 980,630)	\$ 119,863
部門資產	<u>\$1,378,076</u>	<u>\$1,042,027</u>	<u>\$ 382,373</u>	<u>\$ 309,230</u>	<u>\$1,812,493</u>	<u>(\$1,210,868)</u>	<u>\$3,713,331</u>
部門負債	<u>\$ 592,018</u>	<u>\$ 301,293</u>	<u>\$ 149,083</u>	<u>\$ 84,671</u>	<u>\$ 392,134</u>	<u>(\$ 221,060)</u>	<u>\$1,298,139</u>
106 年度							
收 入							
來自外部客戶收入	\$ 580,811	\$ 742,764	\$ 282,618	\$ -	\$ 186,589	\$ -	\$1,792,782
部門間收入	8,544	167,065	74,161	-	36,340	(286,110)	-
利息收入	-	-	261	-	2,776	-	3,037
	<u>\$ 589,355</u>	<u>\$ 909,829</u>	<u>\$ 357,040</u>	<u>\$ -</u>	<u>\$ 225,705</u>	<u>(\$ 286,110)</u>	<u>\$1,795,819</u>
費用及損失							
折舊及攤銷	\$ 22,490	\$ 31,878	\$ 7,685	\$ -	\$ 42,628	(\$ 1,968)	\$ 102,713
部門損益	<u>\$ 88,967</u>	<u>\$ 84,763</u>	<u>\$ 36,004</u>	<u>\$ -</u>	<u>\$ 69,110</u>	<u>(\$ 71,884)</u>	<u>\$ 206,960</u>
資 產							
採權益法之投資	\$ -	\$ -	\$ -	\$ -	\$1,076,768	(\$ 903,933)	\$ 172,835
部門資產	<u>\$1,358,308</u>	<u>\$1,201,139</u>	<u>\$ 405,589</u>	<u>\$ 426,238</u>	<u>\$1,795,976</u>	<u>(\$1,104,243)</u>	<u>\$4,083,007</u>
部門負債	<u>\$ 779,413</u>	<u>\$ 498,943</u>	<u>\$ 68,538</u>	<u>\$ 163,918</u>	<u>\$ 200,033</u>	<u>(\$ 87,780)</u>	<u>\$1,623,065</u>

(二) 主要產品及勞務之收入

合併公司繼續營業單位之主要產品及勞務之收入分析如下：

	107年度	106年度
沖 壓 件	\$ 732,005	\$ 683,903
繼 電 器	367,839	366,315
程 式 開 關	512,099	554,708
步 進 馬 達	244,179	-
其 他	181,192	187,856
合 計	<u>\$ 2,037,314</u>	<u>\$ 1,792,782</u>

(三) 地區別資訊

合併公司主要於三個地區營運－台灣、中國與美國。

合併公司來自外部客戶之收入依營運地點區分與非流動資產按資產所在地區分之資訊如下：

		來自外部客戶之收入		非流動資產	
		107年度	106年度	107年12月31日	106年12月31日
台	灣	\$ 494,907	\$ 521,402	\$ 1,409,191	\$ 1,395,684
亞	洲	1,169,737	898,272	291,465	269,258
歐	洲	250,622	256,999	-	-
美	洲	112,979	105,964	189	305
其	他	9,069	10,145	96	115
		<u>\$ 2,037,314</u>	<u>\$ 1,792,782</u>	<u>\$ 1,700,941</u>	<u>\$ 1,665,362</u>

非流動資產不包括金融工具及遞延所得稅資產。

百容電子股份有限公司及子公司
資金貸與他人

民國 107 年 1 月 1 日至 12 月 31 日

附表一

單位：新台幣或外幣仟元

編號	貸出資金公司	貸與對象	往來項目	是否為關係人	本年度最高餘額 (註三及五)	年底餘額 (註四及五)	實際動支金額 (註四及七)	利率區間	資金貸與性質	業務往來金額	有短期融通資金之原因	提列備抵呆帳金額	擔名	保稱價	品對價值	對個別對象貸金額(註一)	對象與總資產(註二)	與貸限額
1	碧茂科技 Simply Success	Simply Success 碧茂蘇州	其他應收款 其他應收款	Y Y	\$ 24,724 (美金 800) 30,905 (美金 1,000)	\$ (美金) (美金)	\$ (美金) (美金)	- - -	有短期融通資金之必要 有短期融通資金之必要	\$ - -	營運週轉 營運週轉	\$ - -	- - -	\$ - -	\$ - -	22,456 41,601	\$ - -	89,823 41,601

註一：資金貸與他人之個別限額，除為貸與公司直接及間接持有 100% 股權之國外公司間，或本公司直接及間接持有 100% 股權之國外公司間之資金貸與，以不超過貸與公司淨值之 40% 為限，餘以不超過貸與公司淨值之 10% 為限，惟其個別限額不得超過總限額之金額。

註二：資金貸與他人之總額以不超過貸與公司淨值之 40% 為限。

註三：本年底餘額最高餘額新台幣係以最高外幣餘額發生月份乘以發生當日之兌換新台幣元匯率換算。

註四：年底餘額及實際動支金額新台幣係以申報月份外幣餘額乘以申報月份之兌換新台幣元匯率換算。

註五：係董事會通過之資金貸與額度。

註六：碧茂科技直接及間接持有 100% 股權之國外公司間之資金貸與期限，不受每次不得超過一年之限制。

註七：業已沖銷。

百容電子股份有限公司及子公司
年底持有有價證券情形
民國 107 年 12 月 31 日

單位：新台幣仟元

附表二

持有之公司	有價證券種類及名稱	與發行人之關係	帳列	科目	日	年	單位數/股數	帳面金額	持股比例(%)	公允價值(註)		備註	
										公允價值	佔公允價值		
本公司	股票 量半導體股份有限公司 華陽中小企業開發股份有限公司 普訊捌創業投資股份有限公司 森茂科技股份有限公司 華中創業投資股份有限公司 晶英光電科技股份有限公司 富士特半導體股份有限公司 得群科技股份有限公司 麗太科技股份有限公司 博太科技股份有限公司 鈺銜科技股份有限公司	-	-	透過其他綜合損益按公允價值衡量之金融資產—非流動	24,899	\$	2	-					
				透過其他綜合損益按公允價值衡量之金融資產—非流動	1,785,490	1,944	4	1,944					
				透過其他綜合損益按公允價值衡量之金融資產—非流動	867,000	815	2	815					
				透過其他綜合損益按公允價值衡量之金融資產—非流動	4,062,375	25,426	17	25,426					
				透過其他綜合損益按公允價值衡量之金融資產—非流動	9,235	92	5	92					
				透過其他綜合損益按公允價值衡量之金融資產—非流動	6,522	-	3	-					
				透過其他綜合損益按公允價值衡量之金融資產—非流動	384,342	3,020	1	3,020					
				透過其他綜合損益按公允價值衡量之金融資產—非流動	407,008	4,070	5	4,070					
				透過其他綜合損益按公允價值衡量之金融資產—非流動	450,000	4,500	10	4,500					
				透過其他綜合損益按公允價值衡量之金融資產—非流動	636,617	48,192	1	48,192					
				透過其他綜合損益按公允價值衡量之金融資產—非流動	3,855,843	52,066	11	52,066					
廣容科技	開放型受益憑證 元大實質多重資產基金 JPM 美元浮動淨值貨幣基金 保德信多元收益組合基金 柏瑞特別股息收益基金 柏瑞多重資產特別收益基金	-	-	透過損益按公允價值衡量之金融資產—流動	50,000	12,494	-	12,494					
				透過損益按公允價值衡量之金融資產—流動	9,711	30,635	-	30,635					
				透過損益按公允價值衡量之金融資產—流動	10,000	3,098	-	3,098					
				透過損益按公允價值衡量之金融資產—流動	95,602	29,258	-	29,258					
				透過損益按公允價值衡量之金融資產—流動	50,000	14,489	-	14,489					
				透過其他綜合損益按公允價值衡量之金融資產—非流動	479,380	36,289	-	36,289					
				透過其他綜合損益按公允價值衡量之金融資產—非流動	130,000	5,915	-	5,915					
				透過其他綜合損益按公允價值衡量之金融資產—非流動	3,009	30	2	30					
				透過其他綜合損益按公允價值衡量之金融資產—非流動	289,000	272	1	272					
				透過其他綜合損益按公允價值衡量之金融資產—非流動	33,713	337	1	337					
				透過損益按公允價值衡量之金融資產—流動	178,094	2,260	-	2,260					

註：公允價值資訊請參閱附註二八。

百容電子股份有限公司及子公司
取得不動產之金額達新台幣3億元或實收資本額20%以上

民國107年1月1日至12月31日

附表三

單位：新台幣或外幣仟元

取得不動產之公司	財產名稱	事實發生日	交易金額	價款支付情形	交易對象	關係	交易對象為關係人者，其前次移轉資料			價格決定之參考依據	取得目的及情形	其他約定事項
							所有權人	與發行人之關係	移轉日期			
百容安徽	蘇滁現代產業園土地	107.6.5	人民幣70,000	人民幣4,330	中新蘇滁開發有限公司	無	—	—	\$ -	廠商競標	興建廠房	—

百容電子股份有限公司及子公司
 各子公司間之業務關係及重要交易往來情形及金額
 民國 107 年 1 月 1 日至 12 月 31 日

附表四

單位：新台幣仟元

編號	交易人稱	交易往來對象	與交易人之關係 (註一)	交易科目	往來		來 交易條件	情形 合併總資產之比率 (%)	收或 營業 (%)
					金額 (註二)	金額			
0	本公司	百容蘇州	1	進貨	59,555		月結 60 天	3	
			1	銷貨收入	37,520		月結 60 天	2	
			1	應收帳款	10,532		月結 60 天	-	
			1	應付帳款	9,488		月結 60 天	-	
			1	其他收入	2,884		-	-	
			1	處分不動產、廠房及設備	6,268		-	-	
			1	費用	1,348		-	-	
			1	進貨	4,498		月結 30 天	-	
			1	銷貨收入	24,644		次月結 75 天	1	
			1	應收帳款	13,616		次月結 75 天	-	
			1	應付帳款	1,297		次月結 75 天	-	
			1	其他收入	1,343		-	-	
			1	進貨	4,105		次月結 75 天	-	
1	廣容科技	Fulltron Samoa ECE USA	1	銷貨收入	17,411		月結 45-105 天	1	
			1	應收帳款	6,172		月結 45-105 天	-	
			1	應付帳款	1,305		月結 45-105 天	-	
			1	其他應收款	5,321		-	-	
			1	銷貨收入	16,280		T/T 60 天	1	
			1	應收帳款	3,849		T/T 60 天	-	
			1	應付帳款	13,833		月結 90 天	1	
			1	進貨	3,586		月結 90 天	-	
			1	其他應付款	48,304		-	1	
			1	銷貨收入	6,033		月結 90 天	-	
			1	應收帳款	2,387		月結 90 天	-	
			1	其他應付款	1,235		月結 90 天	-	
			2	Good Sky BVI	Good Sky BVI ECE USA	3	銷貨收入	8,654	
3	應收帳款	1,456					次月結 75 天	-	
3	其他應收款	2,372					-	-	
3	銷貨收入	46,915					T/T 60 天	2	
3	應收帳款	2,339					T/T 60 天	-	
			3	暫收	2,486		-		

(接次頁)

(承前頁)

編號	交易易人姓名	稱交易往來對象	與交易人之關係 (註一)	易往		來		情形或 總營業收 率(%)
				目金額	(註二)	交	易條	
2	Good Sky BVI	國興深圳	3	\$	52,773	進 應付帳款	次月結60天	3
			3		14,928	應收帳款	次月結60天	-
			3		2,634	其他應收款	次月結60天	-
3	Chu Mao Samoa	巨貿東莞	3		57,773	進 應收帳款	月結90天	2
			3		64,991	其他應收款	-	3
4	巨貿東莞	國興深圳	3		21,479	銷貨收入	-	1
			3		18,633	應收帳款	次月結90天	1
			3		5,063	其他收入	次月結90天	-
			3		3,781	銷貨收入	-	-
		碧茂蘇州	3		1,803	銷貨收入	次月結60天	-
		百答蘇州	3		2,401	銷貨收入	次月結30天	-
5	國興電工	國興深圳	3		1,806	應收帳款	次月結30天	-
			3		46,698	進 銷貨收入	月結30天	2
			3		2,457	銷貨收入	次月結60天	-
			3		11,101	應付帳款	月結30天	-
			3		2,856	應收帳款	次月結60天	-
			3		13,151	其他應收款	-	-
			3		9,596	其他應付款	-	-
		Good Sky Malaysia	3		12,031	銷貨收入	T/T 90天	1
6	國興深圳	Good Sky Malaysia	3		6,323	應收帳款	T/T 90天	-
			3		8,318	銷貨收入	T/T 90天	-
			3		3,124	應收帳款	T/T 90天	-
		百答蘇州	3		9,076	進 銷貨收入	次月結15天	-
			3		5,850	銷貨收入	次月結60天	-
			3		2,645	應付帳款	次月結15天	-
			3		1,712	應收帳款	次月結60天	-
		碧茂蘇州	3		4,650	銷貨收入	次月結60天	-
7	碧茂科技	碧茂蘇州	3		1,183	應收帳款	次月結60天	-
			3		53,790	銷貨收入	月結90天	3
			3		85,440	進 銷貨收入	月結60天	4
			3		11,476	應收帳款	月結90天	-
			3		12,046	應付帳款	月結60天	-
		Best Era	3		1,399	應付帳款	月結60天	-

註一：與交易人之關係：(1)母公司對子公司；(2)子公司對母公司；(3)子公司對子公司。

註二：業已沖銷。

百容電子股份有限公司及子公司
被投資公司資訊

民國 107 年 1 月 1 日至 12 月 31 日

附表五

單位：新台幣仟元及外幣仟元

投資公司名稱	被投資公司名稱	所在地區	主要營業項目	原本	投資去年底	資去年底	金額年底	年股	年底數	底	比率(%)	持帳面金額	有被投資公司	被投資公司	本年	度	認	列	備	註
本公司	ECE USA (註二)	美國	各類電子產品買賣	\$ 7,578	\$ 7,578	\$ 7,578	2,500		100	100	\$ 37,447	美金 160	美金 160	\$ 4,603						
	廣容科技 (註二)	台北市	各類電子產品買賣	28,658	28,658	28,658	3,831,200		80	80	67,663	\$ 8,451	\$ 8,451	6,746						
	Fulltron Samoa (註二)	薩摩亞	控股公司	400,053	369,443	369,443	12,750,000		100	100	273,914	美金 469	美金 469	13,794						
	Chu Mao Samoa (註二)	薩摩亞	控股公司	30,827	30,827	30,827	1,470,000		100	100	166,560	美金 18	美金 18	548						
	國興電工 (註二)	台中市	各類電子產品買賣	50,000	300,000	300,000	5,000,000		100	100	57,761	16,010	16,010	16,010						
	碧茂科技 (註二)	台中市	電子零件製造及買賣	236,169	168,893	168,893	26,288,269		94	94	210,029	(29,018)	(29,018)	21,839						
	富致科技	新北市	電子零件製造	32,520	32,520	32,520	7,954,696		29	29	119,863	74,052	74,052	21,113						
	百旭應用材料	台南市	電子零件製造	-	67,500	67,500	-		-	-	-	(7,441)	(7,441)	3,348						
	Good Sky BVI (註二)	英屬維京群島	控股公司及各類電子產品買賣	160,638	-	-	35,750		100	100	166,178	美金 617	美金 617	4,364						
	Good Sky Malaysia (註二)	馬來西亞	各類電子產品買賣	1,235	-	-	375,163		100	100	1,078	馬幣 72	馬幣 72	152						
Chu Mao Samoa	Good Sky BVI (註二)	英屬維京群島	控股公司及各類電子產品買賣	-	91,644	91,644	-		-	-	-	美金 617	美金 617	(註一)						
國興電工	Good Sky BVI (註二)	英屬維京群島	控股公司及各類電子產品買賣	-	224,000	224,000	-		-	-	-	美金 617	美金 617	(註一)						
Good Sky BVI	Good Sky Malaysia (註二)	馬來西亞	各類電子產品買賣	-	3,604	3,604	-		100	100	-	馬幣 72	馬幣 72	(註一)						
碧茂科技	Best Era (註二)	英屬維京群島	控股公司	-	-	-	-		100	100	3,222	(美金 35)	(美金 35)	(註一)						
	Simply Success (註二)	英屬維京群島	控股公司	160,450	160,450	160,450	-		100	100	101,100	(美金 846)	(美金 846)	(註一)						

註一：依規定得免填列。

註二：業已沖銷。

百容電子股份有限公司及子公司
大陸投資資訊

民國 107 年 1 月 1 日至 12 月 31 日

附表六

單位：新台幣仟元及外幣仟元

大陸被投資公司名稱	主要營業項目	實收資本額	投資方式	本年初自台灣匯出累積投資金額	本年度匯出或收回投資金額	本年底自台灣匯出累積投資金額	被投資公司本年年損益	本公司直接或間接持股比例	本年度認列損益(註三)	帳面價值	截至本年底止已匯回收益
百容蘇州(註六)	各類電子商品、加工、製造、買賣	\$ 371,047 (美金 12,100)	(註一)	\$ 340,382 (美金 11,100)	\$ 30,665 (美金 1,000)	\$ 371,047 (美金 12,100)	\$ 10,274	100%	\$ 14,184	\$ 286,028	\$ -
巨貿東莞(註六)	各類電子商品、加工、製造、買賣	49,889 (美金 1,473 及港幣 1,213)	(註一)	49,889 (美金 1,473 及港幣 1,213)	-	49,889 (美金 1,473 及港幣 1,213)	7,880	100%	7,880	17,239	-
國興深圳(註六)	各類電子商品、加工、製造、買賣	266,049 (美金 6,105 及港幣 20,262)	(註一)	266,049 (美金 6,105 及港幣 20,262)	-	266,049 (美金 6,105 及港幣 20,262)	12,640	100%	13,866	75,220	-
廣容上海(註二)	各類電子產品買賣	6,133 (美金 200)	(註二)	6,133 (美金 200)	-	6,133 (美金 200)	-	-	-	-	-
碧茂蘇州(註六)	電子零組件製造及買賣	168,627 (美金 5,499)	(註一)	168,627 (美金 5,499)	-	168,627 (美金 5,499)	(24,957)	94%	(23,342)	96,562	-
百容安徽(註六)	各類電子商品、加工、製造、買賣	19,475 (人民幣 4,380)	(註一)	-	-	-	188	100%	188	19,475	-

投資公司名稱	本年底陸地累計自台灣匯出金額	經濟部投資審會核准投資金額	依經濟部陸地投資審會規定金額
本公司	\$ 730,928 (美金 21,111 港幣 21,475)	\$ 750,120 (註五) (美金 21,705 港幣 21,726)	\$ 1,430,270
廣容科技	\$ 6,133 (美金 200)	\$ 6,133 (美金 200)	\$ 80,000
碧茂科技	\$ 168,658 (美金 5,500)	\$ 168,658 (美金 5,500)	\$ 134,735

註一：百容蘇州係透過 Fulltron Samoa 轉投資、巨貿東莞係透過 Chu Mao Samoa 轉投資、國興深圳係透過 Good Sky BVI 轉投資、碧茂蘇州係透過碧茂科技所投資之 Simply Success 再轉投資及百容安徽係透過百容蘇州轉投資。

註二：投資方式係本公司透過廣容科技轉投資廣容香港再投資廣容上海；廣容科技已於 105 年度處分廣容香港港持股，未向投審會核銷投資金額。

註三：係按被投資同期間經母會計師查核之財務報表計算。

註四：依據投審會「在大陸地區從事投資或技術合作審查準則」規定，本公司之投資限額為淨值之 60%、廣容科技之投資限額為 80,000 仟元及碧茂科技之投資限額為淨值之 60%。

註五：經濟部投審會核准投資金額台幣數係以資產負債表日年底匯率換算。

註六：相關金額業已沖銷。

百容電子股份有限公司及子公司

與大陸被投資公司直接或間接經由第三地區所發生下列之重大交易事項及其價格、付款條件、未實現損益及其他相關資訊

民國 107 年 1 月 1 日至 12 月 31 日

附表七

單位：除另予註明者外
，為新台幣仟元

銷貨之公司	交易對象	本公司與關係人之關係	交易類別	金額(註)	占總進(銷)貨之比率%	交易條件		與一般交易之比較	應收(付)票據、帳款		未實現利益
						價格	收(付)款條件		金額(註)	百分比(%)	
本公司	百容蘇州	子公司	進銷	\$ 59,555	10	參酌訂單價格議定	月結 60 天	與一般客戶無重大差異	\$ 9,488	6	\$ -
Good Sky BVI	國興深圳	子公司	進銷	37,520	3	參酌訂單價格議定	月結 60 天	與一般客戶無重大差異	10,532	4	-
Chu Mao Samoa	巨貿東莞	子公司	進銷	52,773	100	參酌訂單價格議定	次月結 60 天	與一般客戶無重大差異	14,928	100	-
巨貿東莞	國興深圳	子公司	進銷	64,991	100	參酌訂單價格議定	月結 90 天	與一般客戶無重大差異	-	-	-
	碧茂蘇州	子公司	進銷	18,633	19	參酌訂單價格議定	次月結 90 天	與一般客戶無重大差異	5,063	56	-
	百容蘇州	子公司	進銷	1,803	2	參酌訂單價格議定	次月結 60 天	與一般客戶無重大差異	805	9	-
國興電工	國興深圳	子公司	進銷	2,401	2	參酌訂單價格議定	次月結 30 天	與一般客戶無重大差異	1,806	20	-
	國興深圳	子公司	進銷	46,698	65	參酌訂單價格議定	月結 30 天	與一般客戶無重大差異	11,101	27	-
	百容蘇州	子公司	進銷	2,457	3	參酌訂單價格議定	次月結 60 天	與一般客戶無重大差異	2,856	44	-
國興深圳	百容蘇州	子公司	進銷	9,076	2	參酌訂單價格議定	次月結 15 天	與一般客戶無重大差異	2,645	21	-
	碧茂蘇州	子公司	進銷	5,850	7	參酌訂單價格議定	次月結 60 天	與一般客戶無重大差異	1,712	2	-
	碧茂蘇州	子公司	進銷	4,650	2	參酌訂單價格議定	次月結 60 天	與一般客戶無重大差異	1,183	2	-
碧茂科技	碧茂蘇州	子公司	進銷	85,440	68	參酌訂單價格議定	月結 60 天	與一般客戶無重大差異	12,046	62	-
		子公司	進銷	53,790	28	參酌訂單價格議定	月結 90 天	與一般客戶無重大差異	11,476	28	-

註：業已沖銷。

Deloitte.

勤業眾信

勤業眾信聯合會計師事務所
11073 台北市信義區松仁路100號20樓

Deloitte & Touche
20F, Taipei Nan Shan Plaza
No. 100, Songren Rd.,
Xinyi Dist., Taipei 11073, Taiwan

Tel :+886 (2) 2725-9988
Fax:+886 (2) 4051-6888
www.deloitte.com.tw

會計師查核報告

百容電子股份有限公司 公鑒：

查核意見

百容電子股份有限公司民國 107 年及 106 年 12 月 31 日之個體資產負債表，暨民國 107 年及 106 年 1 月 1 日至 12 月 31 日之個體綜合損益表、個體權益變動表、個體現金流量表以及個體財務報表附註（包括重大會計政策彙總），業經本會計師查核竣事。

依本會計師之意見，基於本會計師之查核結果及其他會計師之查核報告（請參閱其他事項段）上開個體財務報表在所有重大方面係依照證券發行人財務報告編製準則，足以允當表達百容電子股份有限公司民國 107 年及 106 年 12 月 31 日之個體財務狀況，暨民國 107 年及 106 年 1 月 1 日至 12 月 31 日之個體財務績效及個體現金流量。

查核意見之基礎

本會計師係依照會計師查核簽證財務報表規則及一般公認審計準則執行查核工作。本會計師於該等準則下之責任將於會計師查核個體財務報表之責任段進一步說明。本會計師所隸屬事務所受獨立性規範之人員已依會計師職業道德規範，與百容電子股份有限公司保持超然獨立，並履行該規範之其他責任。基於本會計師之查核結果及其他會計師之查核報告，本會計師相信已取得足夠及適切之查核證據，以作為表示查核意見之基礎。

關鍵查核事項

關鍵查核事項係指依本會計師之專業判斷，對百容電子股份有限公司民國 107 年度個體財務報表之查核最為重要之事項。該等事項已於查核個體財

務報表整體及形成查核意見之過程中予以因應，本會計師並不對該等事項單獨表示意見。

茲對百容電子股份有限公司民國 107 年度個體財務報表之關鍵查核事項敘明如下：

存貨減損評估

科技快速變化引發市場競爭激烈及產品價格快速變動，故存貨於資產負債表日評估成本與淨變現價值孰低時淨變現價值之決定對財務報表之影響重大。由於決定存貨淨變現價值參數及依存貨庫齡估計可去化性時涉及估計判斷，因是將存貨減損評估列為關鍵查核事項，請參閱個體財務報表附註四、五及九。

本會計師藉由執行控制測試以了解存貨減損評估方法及相關控制制度之設計與執行情形。

此外本會計師亦執行下列主要查核程序：

1. 取得公司估計存貨淨變現價值及存貨庫齡呆滯比率之政策。
2. 評估預期售價、變動銷售費用率及存貨庫齡呆滯比率提列之合理性。
3. 抽核驗算存貨庫齡及淨變現價值計算之正確性。

其他事項

列入百容電子股份有限公司個體財務報表中，採用權益法評價之被投資公司民國 107 年及 106 年富致科技股份有限公司及民國 106 年百旭應用材料股份有限公司之財務報表未經本會計師查核，而係由其他會計師查核。因此，本會計師對上開財務報表所表示之意見中，有關該等公司財務報表所列之金額，係依據其他會計師之查核報告。民國 107 年及 106 年 12 月 31 日依據其他會計師之查核報告計算之採用權益法之投資餘額分別為 119,863 仟元及 172,835 仟元，分別佔個體資產總額 3%及 5%，民國 107 年及 106 年度之採用權益法認列綜合損益份額分別為 17,468 仟元及 10,402 仟元，皆佔個體綜合損益總額之 10%。

管理階層與治理單位對個體財務報表之責任

管理階層之責任係依照證券發行人財務報告編製準則編製允當表達之個體財務報表，且維持與個體財務報表編製有關之必要內部控制，以確保個體財務報表未存有導因於舞弊或錯誤之重大不實表達。

於編製個體財務報表時，管理階層之責任亦包括評估百容電子股份有限公司繼續經營之能力、相關事項之揭露，以及繼續經營會計基礎之採用，除非管理階層意圖清算百容電子股份有限公司或停止營業，或除清算或停業外別無實際可行之其他方案。

百容電子股份有限公司之治理單位（含審計委員會）負有監督財務報導流程之責任。

會計師查核個體財務報表之責任

本會計師查核個體財務報表之目的，係對個體財務報表整體是否存有導因於舞弊或錯誤之重大不實表達取得合理確信，並出具查核報告。合理確信係高度確信，惟依照一般公認審計準則執行之查核工作無法保證必能偵出個體財務報表存有之重大不實表達。不實表達可能導因於舞弊或錯誤。如不實表達之個別金額或彙總數可合理預期將影響個體財務報表使用者所作之經濟決策，則被認為具有重大性。

本會計師依照一般公認審計準則查核時，運用專業判斷並保持專業上之懷疑。本會計師亦執行下列工作：

1. 辨認並評估個體財務報表導因於舞弊或錯誤之重大不實表達風險；對所評估之風險設計及執行適當之因應對策；並取得足夠及適切之查核證據以作為查核意見之基礎。因舞弊可能涉及共謀、偽造、故意遺漏、不實聲明或踰越內部控制，故未偵出導因於舞弊之重大不實表達之風險高於導因於錯誤者。
2. 對與查核攸關之內部控制取得必要之瞭解，以設計當時情況下適當之查核程序，惟其目的非對百容電子股份有限公司內部控制之有效性表示意見。
3. 評估管理階層所採用會計政策之適當性，及其所作會計估計與相關揭露之合理性。
4. 依據所取得之查核證據，對管理階層採用繼續經營會計基礎之適當性，以及使百容電子股份有限公司繼續經營之能力可能產生重大疑慮之事件或情況是否存在重大不確定性，作出結論。本會計師若認為該等事件或情況存在重大不確定性，則須於查核報告中提醒個體財務報表使用者注意個體財務報表之相關揭露，或於該等揭露係屬不適當時修正查核意

見。本會計師之結論係以截至查核報告日所取得之查核證據為基礎。惟未來事件或情況可能導致百容電子股份有限公司不再具有繼續經營之能力。

5. 評估個體財務報表（包括相關附註）之整體表達、結構及內容，以及個體財務報表是否允當表達相關交易及事件。
6. 對於百容電子股份有限公司內組成個體之財務資訊取得足夠及適切之查核證據，以對個體財務報表表示意見。本會計師負責查核案件之指導、監督及執行，並負責形成百容電子股份有限公司查核意見。

本會計師與治理單位溝通之事項，包括所規劃之查核範圍及時間，以及重大查核發現（包括於查核過程中所辨認之內部控制顯著缺失）。

本會計師亦向治理單位提供本會計師所隸屬事務所受獨立性規範之人員已遵循會計師職業道德規範中有關獨立性之聲明，並與治理單位溝通所有可能被認為會影響會計師獨立性之關係及其他事項（包括相關防護措施）。

本會計師從與治理單位溝通之事項中，決定對百容電子股份有限公司民國 107 年度個體財務報表查核之關鍵查核事項。本會計師於查核報告中敘明該等事項，除非法令不允許公開揭露特定事項，或在極罕見情況下，本會計師決定不於查核報告中溝通特定事項，因可合理預期此溝通所產生之負面影響大於所增進之公眾利益。

勤業眾信聯合會計師事務所

會計師 蔣 淑 菁

蔣淑菁



會計師 顏 曉 芳

顏曉芳



金融監督管理委員會核准文號
金管證審字第 1000028068 號

金融監督管理委員會核准文號
金管證審字第 1010028123 號

中 華 民 國 108 年 2 月 25 日

百容電子股份有限公司
個體資產負債表
民國 107 年及 106 年 12 月 31 日

單位：新台幣仟元

代 碼	資 產	107年12月31日			106年12月31日		
		金 額	%		金 額	%	
	流動資產						
1100	現金及約當現金(附註四及六)	\$ 358,217	10		\$ 433,179	12	
1110	透過損益按公允價值衡量之金融資產—流動(附註四及七)	89,974	3		203,551	5	
1150	應收票據—非關係人淨額(附註四及八)	14,322	1		20,813	1	
1170	應收帳款—非關係人淨額(附註四及八)	184,759	5		207,133	6	
1180	應收帳款—關係人淨額(附註四、八及二五)	37,394	1		28,662	1	
1200	其他應收款(附註二五)	6,825	-		14,439	-	
1310	存 貨(附註四、五及九)	243,120	7		230,164	6	
1470	其他流動資產(附註二〇)	7,596	-		14,270	-	
11XX	流動資產總計	<u>942,207</u>	<u>27</u>		<u>1,152,211</u>	<u>31</u>	
	非流動資產						
1517	透過其他綜合損益按公允價值衡量之金融資產—非流動(附註四及十)	140,125	4		-	-	
1523	備供出售金融資產—非流動(附註四及十一)	-	-		99,150	3	
1543	以成本衡量之金融資產—非流動(附註四及十二)	-	-		40,407	1	
1550	採用權益法之投資(附註四及十三)	1,100,493	31		1,076,768	29	
1600	不動產、廠房及設備(附註四、十四、二五、二六及二七)	1,125,510	32		1,267,529	34	
1760	投資性不動產淨額(附註四及十五)	173,618	5		-	-	
1780	無形資產(附註四)	40,699	1		43,120	1	
1840	遞延所得稅資產(附註四及二十)	16,779	-		17,032	-	
1915	預付設備及土地款	14,052	-		23,023	1	
1990	其他非流動資產	665	-		676	-	
15XX	非流動資產總計	<u>2,611,941</u>	<u>73</u>		<u>2,567,705</u>	<u>69</u>	
1XXX	資 產 總 計	<u>\$ 3,554,148</u>	<u>100</u>		<u>\$ 3,719,916</u>	<u>100</u>	
	負債及權益						
	流動負債						
2100	短期銀行借款(附註十六)	\$ 210,000	6		\$ 230,000	6	
2110	應付短期票券(附註十六)	250,000	7		250,000	7	
2170	應付票據及帳款—非關係人	129,735	4		168,568	5	
2180	應付票據及帳款—關係人(附註二五)	34,039	1		87,287	2	
2200	其他應付款	87,454	3		88,637	2	
2220	其他應付款—關係人(附註二五)	49,539	1		-	-	
2230	本期所得稅負債(附註四及二十)	-	-		17,459	1	
2320	一年內到期之長期銀行借款(附註十六及二六)	112,500	3		59,220	2	
2300	其他流動負債	10,528	-		15,787	-	
21XX	流動負債總計	<u>883,795</u>	<u>25</u>		<u>916,958</u>	<u>25</u>	
	非流動負債						
2540	長期銀行借款(附註十六及二六)	255,010	7		414,540	11	
2570	遞延所得稅負債(附註四及二十)	16,134	1		9,560	-	
2640	淨確定福利負債—非流動(附註四及十七)	15,426	-		19,711	1	
25XX	非流動負債總計	<u>286,570</u>	<u>8</u>		<u>443,811</u>	<u>12</u>	
2XXX	負債總計	<u>1,170,365</u>	<u>33</u>		<u>1,360,769</u>	<u>37</u>	
	權益						
3110	普通股股本	1,106,188	31		1,106,188	30	
	資本公積						
3210	股票發行溢價	237,472	7		270,658	7	
3220	庫藏股票交易	5,153	-		5,153	-	
3230	實際取得或處分子公司股權價格與帳面價值差額	760	-		-	-	
3260	採用權益法認列關聯企業股權淨值之變動數	4,101	-		4,101	-	
3270	合併溢額	225,655	6		225,655	6	
	保留盈餘						
3310	法定盈餘公積	255,611	7		239,459	6	
3320	特別盈餘公積	25,071	1		25,071	1	
3350	未分配盈餘	487,127	14		435,232	12	
3400	其他權益	39,538	1		47,630	1	
3500	庫藏股票	(2,893)	-		-	-	
3XXX	權益總計	<u>2,383,783</u>	<u>67</u>		<u>2,359,147</u>	<u>63</u>	
	負債與權益總計	<u>\$ 3,554,148</u>	<u>100</u>		<u>\$ 3,719,916</u>	<u>100</u>	

後附之附註係本個體財務報告之一部分
(參閱勤業眾信聯合會計師事務所民國 108 年 2 月 25 日查核報告)

董事長：廖本林



經理人：廖本林



會計主管：蔡荻宜



百容電子股份有限公司

個體綜合損益表

民國 107 年及 106 年 1 月 1 日至 12 月 31 日

單位：新台幣仟元，惟
每股盈餘為元

代 碼		107年度		106年度	
		金 額	%	金 額	%
4000	營業收入淨額（附註四及二五）	\$ 1,228,537	100	\$ 1,239,492	100
5000	營業成本（附註九、十九及二五）	<u>947,288</u>	<u>77</u>	<u>893,183</u>	<u>72</u>
5900	營業毛利	<u>281,249</u>	<u>23</u>	<u>346,309</u>	<u>28</u>
	營業費用（附註十九）				
6100	推銷費用	39,759	3	41,965	4
6200	管理費用	80,447	6	77,864	6
6300	研究發展費用	<u>80,844</u>	<u>7</u>	<u>76,812</u>	<u>6</u>
6000	營業費用合計	<u>201,050</u>	<u>16</u>	<u>196,641</u>	<u>16</u>
6900	營業淨利	<u>80,199</u>	<u>7</u>	<u>149,668</u>	<u>12</u>
	營業外收入及支出				
7010	其他收入（附註二五）	10,732	1	17,605	1
7130	股利收入	5,891	-	4,316	-
7220	其他利益及損失	(1,490)	-	-	-
7210	處分不動產、廠房及設備利益（附註四及二五）	35,414	3	3,294	-
7225	處分投資利益（附註四及十三）	10,721	1	6,299	1
7230	外幣兌換利益（損失）淨額（附註四及二八）	14,729	1	(41,229)	(3)

(接次頁)

(承前頁)

代 碼		107年度		106年度	
		金 額	%	金 額	%
7235	透過損益按公允價值衡 量之金融資產損失淨 額 (附註四及七)	(\$ 5,075)	-	(\$ 5,371)	-
7070	採用權益法之子公司及 關聯企業利益份額 (附註四及十三)	41,839	3	68,427	6
7050	財務成本	(9,371)	(1)	(7,205)	(1)
7000	營業外收入及支出 合計	<u>103,390</u>	<u>8</u>	<u>46,136</u>	<u>4</u>
7900	稅前淨利	183,589	15	195,804	16
7950	所得稅費用 (附註四及二十)	<u>17,449</u>	<u>2</u>	<u>34,288</u>	<u>3</u>
8200	本年度淨利	<u>166,140</u>	<u>13</u>	<u>161,516</u>	<u>13</u>
	其他綜合損益				
8310	不重分類至損益之項目：				
8311	確定福利計畫之再 衡量數 (附註四 及十七)	2,273	-	(7,501)	(1)
8316	透過其他綜合損益 按公允價值衡量 之權益工具投資 未實現評價損益	6,362	1	-	-
8330	採用權益法認列之 子公司及關聯企 業其他綜合損益 之份額 (附註四 及十三)	352	-	(234)	-
8349	與不重分類之項目 相關之所得稅 (附註二十)	873	-	1,275	-

(接次頁)

(承前頁)

代 碼		107年度		106年度	
		金 額	%	金 額	%
8360	後續可能重分類至損益 之項目：				
8361	國外營運機構財務 報表換算之兌換 差額(附註四)	(\$ 302)	-	(\$ 33,211)	(3)
8362	備供出售金融資產 未實現評價損益 (附註四)	<u>-</u>	<u>-</u>	<u>(16,951)</u>	<u>(1)</u>
8300	本年度其他綜合損 益(稅後淨額)	<u>9,558</u>	<u>1</u>	<u>(56,622)</u>	<u>(5)</u>
8500	本年度綜合損益總額	<u>\$ 175,698</u>	<u>14</u>	<u>\$ 104,894</u>	<u>8</u>
	每股盈餘(附註二一)				
9750	基 本	<u>\$ 1.50</u>		<u>\$ 1.46</u>	
9850	稀 釋	<u>\$ 1.50</u>		<u>\$ 1.45</u>	

後附之附註係本個體財務報告之一部分

(參閱勤業眾信聯合會計師事務所民國 108 年 2 月 25 日查核報告)

董事長：廖本林




經理人：廖本林



會計主管：蔡荻宜





百容電訊股份有限公司

個體權益變動表

民國 107 年及 106 年 12 月 31 日

單位：新台幣千元

代碼	說明	其他權益項目 (附註四)										權益總計
		股本 (附註十八)	資本公積 (附註十八)	保留盈餘 (附註十八)	特別盈餘公積	未分配盈餘	國外營運機構財務報表換算之兌換差額	透過其他綜合損益按公允價值衡量之金融資產未實現損益	備供出售金融資產未實現損益	庫藏股 (附註十八)	票	
A1	106年1月1日餘額	\$ 1,106,188	\$ 568,430	\$ 221,674	\$ 33,386	\$ 367,079	\$ 7,149	\$ 91,964	\$ -	\$ -	\$ 2,395,870	
B17	依金管證發字第1010012865號令回轉特別盈餘公積	-	-	-	(8,315)	8,315	-	-	-	-	-	
B1	105年度盈餘指撥及分配	-	-	17,785	-	(17,785)	-	-	-	-	-	
B5	法定盈餘公積 現金股利	-	-	-	-	(77,433)	-	-	-	-	(77,433)	
C7	其他資本公積變動	-	3,508	-	-	-	-	-	-	-	3,508	
CL5	採用權益法認列子公司及關聯企業之變動數 資本公積配發現金股利	-	(66,371)	-	-	-	-	-	-	-	(66,371)	
M3	處分子公司	-	-	-	-	-	(1,321)	-	-	-	(1,321)	
D1	106年度淨利	-	-	-	-	161,516	-	-	-	-	161,516	
D3	106年度稅後其他綜合損益	-	-	-	-	(6,460)	(33,211)	(16,951)	-	-	(56,622)	
D5	106年度綜合損益總額	-	-	-	-	155,056	(33,211)	(16,951)	-	-	104,894	
Z1	106年12月31日餘額	1,106,188	505,567	239,459	25,071	485,232	(27,383)	75,013	-	-	2,359,147	
A3	追溯適用及追溯重編之影響數	-	-	-	-	13,712	-	(61,164)	-	-	(47,452)	
A5	107年1月1日重編後餘額	1,106,188	505,567	239,459	25,071	448,944	(27,383)	61,164	-	-	2,359,010	
B1	106年度盈餘指撥及分配	-	-	16,152	-	(16,152)	-	-	-	-	-	
B5	法定盈餘公積 現金股利	-	-	-	-	(110,619)	-	-	-	-	(110,619)	
CL5	其他資本公積變動 資本公積配發現金股利	-	(33,186)	-	-	-	-	-	-	-	(33,186)	
D1	107年度淨利	-	-	-	-	166,140	-	-	-	-	166,140	
D3	107年度稅後其他綜合損益	-	-	-	-	3,498	(302)	6,362	-	-	9,558	
D5	107年度綜合損益總額	-	-	-	-	169,638	(302)	6,362	-	-	175,698	
L1	購入庫藏股票	-	-	-	-	-	-	-	(2,893)	-	(2,893)	
M5	實際取得或處分子公司股權價格與帳面價值差異	-	760	-	-	(4,881)	(106)	-	-	-	(4,227)	
Q1	處分透過其他綜合損益按公允價值衡量之權益工具投資	-	-	-	-	197	-	(197)	-	-	-	
Z1	107年12月31日餘額	\$ 1,106,188	\$ 473,141	\$ 255,611	\$ 25,071	\$ 487,127	(\$ 27,791)	\$ 67,329	(\$ 2,893)	\$ -	\$ 2,383,783	

後附之附註係本個體財務報告之一部分
(參閱勤業眾信聯合會計師事務所民國108年2月25日查核報告)



經理人：廖本林



董事長：廖本林



會計主管：蔡荻宜

百容電子股份有限公司
個體現金流量表

民國 107 年及 106 年 1 月 1 日至 12 月 31 日

單位：新台幣仟元

代 碼		107 年度	106 年度
	營業活動之現金流量		
A10000	本年度稅前淨利	\$ 183,589	\$ 195,804
	收益費損項目		
A20100	折舊費用	65,824	66,729
A20200	攤銷費用	6,295	8,223
A20300	預期信用減損迴轉利益	(116)	-
A20300	呆帳迴轉利益	-	(55)
A20400	指定透過損益按公允價值衡量 之金融資產損失淨額	5,075	5,371
A20900	財務成本	9,371	7,205
A21200	利息收入	(3,484)	(2,349)
A21300	股利收入	(5,891)	(4,316)
A22300	採用權益法之子公司及關聯企 業利益份額	(41,839)	(68,427)
A22500	處分不動產、廠房及設備利益	(35,414)	(3,294)
A23100	處分投資利益	-	(5,162)
A23200	處分採權益法之投資利益	(10,721)	(1,137)
A23700	非金融資產減損損失	1,475	-
A23700	存貨跌價及呆滯損失	14,905	3,352
A24100	未實現外幣兌換淨利益	326	1,654
A29900	廉價購買利益	-	(1,048)
	營業資產及負債之淨變動數		
A31110	持有供交易之金融資產	108,502	(31,069)
A31130	應收票據	6,483	(2,567)
A31150	應收帳款	13,441	(33,519)
A31180	其他應收款	7,614	(5,594)
A31200	存 貨	(16,799)	(58,629)
A31240	其他流動資產	8,114	(7,012)
A32150	應付票據及帳款	(92,049)	62,728
A32180	其他應付款	(1,179)	504
A32230	其他流動負債	(5,295)	1,407
A32240	淨確定福利負債	(2,012)	(1,539)
A33000	營運產生之現金流入	216,215	127,260
A33100	收取之利息	3,484	2,349
A33200	收取之股利	24,394	25,078
A33300	支付之利息	(9,371)	(7,205)

(接 次 頁)

(承前頁)

代 碼		107 年度	106 年度
A33400	支付之股利	(\$ 143,805)	(\$ 143,804)
A33500	支付之所得稅	(28,648)	(38,486)
AAAA	營業活動之淨現金流入(出)	<u>62,269</u>	<u>(34,808)</u>
	投資活動之現金流量		
B00030	透過其他綜合損益按公允價值衡量 之金融資產減資退回股款	2,595	-
B01400	以成本衡量之金融資產減資退回股款	-	10,837
B01800	取得採用權益法之投資	(213,211)	(130,861)
B01900	處分採用權益法之投資價款	70,491	3,141
B02400	採用權益法之被投資公司減資退回 股款	200,000	-
B02700	取得不動產、廠房及設備	(68,848)	(786,973)
B02800	處分不動產、廠房及設備價款	52,023	9,014
B04500	取得無形資產	(3,511)	(5,973)
B06700	其他非流動資產增加	(5)	(602)
B07100	預付設備款增加	(47,622)	(19,999)
BBBB	投資活動之淨現金流入(出)	<u>(8,088)</u>	<u>(921,416)</u>
	籌資活動之現金流量		
C00100	短期銀行借款增加	-	160,000
C00200	短期銀行借款減少	(20,000)	-
C00500	應付短期票券增加	-	250,000
C01600	舉借長期銀行借款	-	473,760
C01700	償還長期銀行借款	(106,250)	-
C04900	購買庫藏股票	(2,893)	-
CCCC	籌資活動之淨現金流入(出)	<u>(129,143)</u>	<u>883,760</u>
EEEE	本年度現金及約當現金淨減少	(74,962)	(72,464)
E00100	年初現金及約當現金餘額	<u>433,179</u>	<u>505,643</u>
E00200	年底現金及約當現金餘額	<u>\$ 358,217</u>	<u>\$ 433,179</u>

後附之附註係本個體財務報告之一部分

(參閱勤業眾信聯合會計師事務所民國 108 年 2 月 25 日查核報告)

董事長：廖本林



經理人：廖本林



會計主管：蔡荻宜



百容電子股份有限公司

個體財務報表附註

民國 107 年及 106 年 1 月 1 日至 12 月 31 日

(金額除另予註明外，為新台幣及外幣仟元)

一、公司沿革

百容電子股份有限公司(以下稱「本公司」)設立於 70 年 12 月，主要經營程式開關、繼電器、端子台及導線架等電子零組件暨各種電池加工製造及銷售，其產品主要為電腦、通訊等設備之零組件。

本公司股票自 90 年 9 月 17 日起在臺灣證券交易所上市買賣。本個體財務報告係以本公司之功能性貨幣新台幣表達。

二、通過財務報告之日期及程序

本個體財務報告於 108 年 2 月 25 日經董事會通過。

三、新發布及修訂準則及解釋之適用

- (一) 首次適用修正後之證券發行人財務報告編製準則及經金融監督管理委員會(以下稱「金管會」)認可並發布生效之國際財務報導準則(IFRS)、國際會計準則(IAS)、解釋(IFRIC)及解釋公告(SIC)(以下稱「IFRSs」)

除下列說明外，適用修正後之證券發行人財務報告編製準則及金管會認可並發布生效之 IFRSs 將不致造成本公司會計政策之重大變動：

1. IFRS 9「金融工具」及相關修正

IFRS 9「金融工具」取代 IAS 39「金融工具：認列與衡量」，並配套修正 IFRS 7「金融工具：揭露」等其他準則。IFRS 9 之新規定涵蓋金融資產之分類及衡量與減損，相關會計政策請參閱附註四。

金融資產之分類、衡量與減損

本公司依據 107 年 1 月 1 日所存在之事實及情況，於該日評估已存在金融資產之分類予以追溯調整，並選擇不予重編比較期間。於 107 年 1 月 1 日，各類別金融資產依 IAS 39 及 IFRS 9 所決定之衡量種類及帳面金額及其變動情形彙總如下：

金融資產類別	衡 量 種 類		帳 面 金 額		說 明
	IAS 39	IFRS 9	IAS 39	IFRS 9	
現金及約當現金	放款及應收款	按攤銷後成本衡量	\$ 433,179	\$ 433,179	-
應收票據、應收帳款及其他應收款	放款及應收款	按攤銷後成本衡量	271,047	271,047	(2)
存出保證金	放款及應收款	按攤銷後成本衡量	660	660	(2)
股票投資	備供出售金融資產	透過其他綜合損益按公允價值衡量之權益工具投資	99,150	99,150	(1)
	以成本衡量之金融資產	透過其他綜合損益按公允價值衡量之權益工具投資	40,407	40,407	(1)

	107年1月1日 帳面金額 (IAS 39)		重 分 類	107年1月1日 帳面金額 (IFRS 9)		107年1月1日	107年1月1日	說 明
				保 留 盈 餘 影 響 數	其 他 權 益 影 響 數			
透過其他綜合損益按公允價值衡量之金融資產—權益工具	\$ -	\$ -		\$ -	\$ -			
加：自備供出售金融資產 (IAS 39)								
重分類	-	99,150		99,150	-			(1)
加：以成本衡量之金融資產 (IAS 39)								
重分類	-	40,407		40,407	15,595	(15,595)		(1)
	-	139,557		139,557	15,595	(15,595)		
按攤銷後成本衡量之金融資產								
加：自放款及應收款 (IAS 39)								
重分類	-	704,886		704,886	-			(2)
合 計	\$ -	\$ 844,443		\$ 844,443	\$ 15,595	(\$ 15,595)		

	107年1月1日 帳面金額 (IAS 39)		首 次 適 用 之 調 整	107年1月1日 帳面金額 (IFRS 9)		107年1月1日	107年1月1日	說 明
				保 留 盈 餘 影 響 數	其 他 權 益 影 響 數			
採用權益法之投資	\$ 1,076,768		(\$ 137)	\$ 1,076,631	(\$ 1,883)		\$ 1,746	(3)

(1) 原依 IAS 39 分類為備供出售金融資產之股票投資，因非持有供交易，本公司選擇全數依 IFRS 9 指定為透過其他綜合損益按公允價值衡量，並將相關其他權益—備供出售金融資產未實現損益 56,002 仟元重分類為其他權益—透過其他綜合損益按公允價值衡量之金融資產未實現損益。

其中原依 IAS 39 以成本衡量之未上市(櫃)股票投資，依 IFRS 9 分類為指定透過其他綜合損益按公允價值衡量，並應按公允價值再衡量，因而 107 年 1 月 1 日之透過其他綜合損益按公允價值衡量之金融資產及其他權益－透過其他綜合損益按公允價值衡量之金融資產未實現損益調整金額為 0 元。

本公司原依 IAS 39 已認列以成本衡量之股票投資減損損失並累積於保留盈餘。因該等股票依 IFRS 9 指定為透過其他綜合損益按公允價值衡量而不再評估減損，因而 107 年 1 月 1 日之其他權益－透過其他綜合損益按公允價值衡量之金融資產未實現損益之帳面金額調整減少 15,595 仟元，保留盈餘調整增加 15,595 仟元。

(2) 應收票據、應收帳款、其他應收款及存出保證金原依 IAS 39 分類為放款及應收款，依 IFRS 9 則分類為以攤銷後成本衡量之金融資產，並評估預期信用損失。

(3) 因關聯企業追溯適用 IFRS 9，本公司 107 年 1 月 1 日之採用權益法之投資調整減少 137 仟元，其他權益－透過其他綜合損益按公允價值衡量之金融資產未實現損益調整增加 1,746 仟元，保留盈餘調整減少 1,883 仟元。

2. IFRS 15「客戶合約之收入」及相關修正

IFRS 15 係規範來自客戶合約之收入認列原則，該準則將取代 IAS 18「收入」、IAS 11「建造合約」及相關解釋。相關會計政策請參閱附註四。

(二) 108 年適用之證券發行人財務報告編製準則及金管會認可之 IFRSs

<u>新發布 / 修正 / 修訂準則及解釋</u>	<u>IASB 發布之生效日(註1)</u>
「2015-2017 週期之年度改善」	2019 年 1 月 1 日
IFRS 9 之修正「具負補償之提前還款特性」	2019 年 1 月 1 日 (註2)
IFRS 16「租賃」	2019 年 1 月 1 日
IAS 19 之修正「計畫修正、縮減或清償」	2019 年 1 月 1 日 (註3)
IAS 28 之修正「對關聯企業及合資之長期權益」	2019 年 1 月 1 日
IFRIC 23「所得稅務處理之不確定性」	2019 年 1 月 1 日

註 1：除另註明外，上述新發布／修正／修訂準則或解釋係於各該日期以後開始之年度期間生效。

註 2：金管會允許本公司得選擇提前於 107 年 1 月 1 日適用此項修正。

註 3：2019 年 1 月 1 日以後發生之計畫修正、縮減或清償適用此項修正。

IFRS 16「租賃」

IFRS 16 係規範租賃協議之辨認與出租人及承租人會計處理，該準則將取代 IAS 17「租賃」及 IFRIC 4「決定一項安排是否包含租賃」等及相關解釋。

租賃定義

首次適用 IFRS 16 時，本公司將選擇僅就 108 年 1 月 1 日以後簽訂（或變動）之合約依 IFRS 16 評估是否係屬（或包含）租賃，目前已依 IAS 17 及 IFRIC 4 辨認為租賃之合約將不予重新評估並將依 IFRS 16 之過渡規定處理。

本公司為承租人

首次適用 IFRS 16 時，除低價值標的資產租賃及短期租賃選擇按直線基礎認列費用外，其他租賃將於個體資產負債表認列使用權資產及租賃負債，惟符合投資性不動產定義之使用權資產將列報為投資性不動產。個體綜合損益表將分別表達使用權資產之折舊費用及租賃負債按有效利息法所產生之利息費用。於個體現金流量表中，償付租賃負債之本金金額將表達為籌資活動，支付利息部分將列為營業活動。適用 IFRS 16 前，分類為營業租賃之合約係按直線基礎認列費用。營業租賃現金流量於個體現金流量表係表達於營業活動。分類為融資租賃之合約係於個體資產負債表認列租賃資產及應付租賃款。

本公司預計選擇將追溯適用 IFRS 16 之累積影響數調整於 108 年 1 月 1 日保留盈餘，不重編比較資訊。

目前依 IAS 17 以營業租賃處理之協議，於 108 年 1 月 1 日租賃負債之衡量將以剩餘租賃給付按該日承租人之增額借款利率折現，全部使用權資產將以該日之租賃負債金額衡量所認列之使用權資產均將適用 IAS 36 評估減損。

本公司預計將適用下列權宜作法：

1. 對具有合理類似特性之租賃組合使用單一折現率衡量租賃負債。
2. 租賃期間於 108 年 12 月 31 日以前結束之租賃將依短期租賃處理。
3. 不將原始直接成本計入 108 年 1 月 1 日之使用權資產衡量中。
4. 進行租賃負債之衡量時，對諸如租賃期間之決定將使用後見之明。

對於依 IAS 17 分類為融資租賃之租賃，將以 107 年 12 月 31 日租賃資產及租賃負債之帳面金額作為使用權資產及租賃負債於 108 年 1 月 1 日之帳面金額。

108 年 1 月 1 日資產、負債及權益之預計影響

	107年12月31日 帳面金額	首次適用 之調整	108年1月1日 調整後 帳面金額
使用權資產	\$ -	\$ 460	\$ 460
資產影響	<u>\$ -</u>	<u>\$ 460</u>	<u>\$ 460</u>
租賃負債—流動	\$ -	\$ 460	\$ 460
負債影響	<u>\$ -</u>	<u>\$ 460</u>	<u>\$ 460</u>
保留盈餘	\$ -	\$ -	\$ -
權益影響	<u>\$ -</u>	<u>\$ -</u>	<u>\$ -</u>

除上述影響外，截至本財務報告通過發布日止，本公司評估其他準則、解釋之修正將不致對財務狀況與財務績效造成重大影響。

(三) 國際會計準則理事會 (IASB) 已發布但尚未經金管會認可並發布生效之 IFRSs

<u>新發布 / 修正 / 修訂準則及解釋</u>	<u>IASB 發布之生效日(註1)</u>
IFRS 3 之修正「業務之定義」	2020 年 1 月 1 日 (註 2)
IFRS 10 及 IAS 28 之修正「投資者與其關聯企業或合資間之資產出售或投入」	未定
IFRS 17「保險合約」	2021 年 1 月 1 日
IAS 1 及 IAS 8 之修正「重大性之定義」	2020 年 1 月 1 日 (註 3)

註 1：除另註明外，上述新發布 / 修正 / 修訂準則或解釋係於各該日期以後開始之年度期間生效。

註 2：收購日在年度報導期間開始於 2020 年 1 月 1 日以後之企業個體及於前述日期以後發生之資產取得適用此項修正。

註 3：2020 年 1 月 1 日以後開始之年度期間推延適用此項修正。

截至本個體財務報告通過發布日止，本公司仍持續評估其他準則、解釋之修正對財務狀況與財務績效之影響，相關影響待評估完成時予以揭露。

四、重大會計政策之彙總說明

(一) 遵循聲明

本個體財務報告係依照證券發行人財務報告編製準則編製。

(二) 編製基礎

除按公允價值衡量之金融工具及按確定福利義務現值減除計畫資產公允價值認列之淨福利負債外，本個體財務報告係依歷史成本基礎編製。

公允價值衡量依照相關輸入值之可觀察程度及重要性分為第 1 等級至第 3 等級：

1. 第 1 等級輸入值：係指於衡量日可取得之相同資產或負債於活躍市場之報價（未經調整）。
2. 第 2 等級輸入值：係指除第 1 等級之報價外，資產或負債直接（亦即價格）或間接（亦即由價格推導而得）之可觀察輸入值。
3. 第 3 等級輸入值：係指資產或負債之不可觀察之輸入值。

本公司於編製個體財務報告時，對投資子公司或關聯企業係採權益法處理。為使本個體財務報告之本年度損益、其他綜合損益及權益與本公司合併財務報告中歸屬於本公司業主之本年度損益、其他綜合損益及權益相同，個體基礎與合併基礎下若干會計處理差異係調整「採用權益法之投資」、「採用權益法之子公司及關聯企業損益份額」、「採用權益法之子公司及關聯企業其他綜合損益份額」暨相關權益項目。

(三) 資產與負債區分流動與非流動之標準

流動資產包括：

1. 主要為交易目的而持有之資產；
2. 預期於資產負債表日後 12 個月內實現之資產；及
3. 現金及約當現金（但不包括於資產負債表日後逾 12 個月用以交換或清償負債而受到限制者）。

流動負債包括：

1. 主要為交易目的而持有之負債；
2. 於資產負債表日後 12 個月內到期清償之負債，以及
3. 不能無條件將清償期限遞延至資產負債表日後至少 12 個月之負債。

非屬上述流動資產或流動負債者，係分類為非流動資產或非流動負債。

(四) 外幣

本公司編製個體財務報告時，以本公司功能性貨幣以外之貨幣（外幣）交易者，依交易日匯率換算為功能性貨幣記錄。

外幣貨幣性項目於每一資產負債表日以收盤匯率換算。因交割貨幣性項目或換算貨幣性項目而產生之兌換差額，於發生當期認列於損益。

以公允價值衡量之外幣非貨幣性項目係以決定公允價值當日之匯率換算，所產生之兌換差額列為當期損益，惟屬公允價值變動認列於其他綜合損益者，其產生之兌換差額列於其他綜合損益。

以歷史成本衡量之外幣非貨幣性項目係以交易日之匯率換算，不再重新換算。

於編製個體財務報告時，國外營運機構之資產及負債以每一資產負債表日匯率換算為新台幣。收益及費損項目係以當期平均匯率換算，所產生之兌換差額列於其他綜合損益。

(五) 存 貨

存貨包括原物料、在製品、半成品、製成品及商品。存貨係以成本與淨變現價值孰低衡量，比較成本與淨變現價值時除同類別存貨外係以個別項目為基礎。淨變現價值係指在正常情況下之估計售價減除至完工尚需投入之估計成本及完成出售所需之估計成本後之餘額。存貨成本之計算係採加權平均法。

(六) 投資子公司

本公司採用權益法處理對子公司之投資。

子公司係指本公司具有控制之個體（含結構型個體）。

權益法下，投資原始依成本認列，取得日後帳面金額係隨本公司所享有之子公司損益及其他綜合損益份額與利潤分配而增減。此外，針對本公司可享有子公司其他權益之變動係按持股比例認列。

當本公司對子公司所有權權益之變動未導致喪失控制者，係作為權益交易處理。投資帳面金額與所支付或收取對價之公允價值間之差額，係直接認列為權益。

取得成本超過本公司於取得日所享有子公司可辨認資產及負債淨公允價值份額之數額列為商譽，該商譽係包含於該投資之帳面金額且不得攤銷；本公司於取得日所享有子公司可辨認資產及負債淨公允價值份額超過取得成本之數額列為當期收益。

本公司評估減損時，係以財務報告整體考量現金產生單位並比較其可回收金額與帳面金額。嗣後若資產可回收金額增加時，將減損損失之迴轉認列為利益，惟資產於減損損失迴轉後之帳面金額，不得超過該項資產在未認列減損損失之情況下，減除應提列攤銷後之帳面金額。歸屬於商譽之減損損失不得於後續期間迴轉。

當喪失對子公司控制時，本公司係按喪失控制日之公允價值衡量其對前子公司之剩餘投資，剩餘投資之公允價值及任何處分價款與喪失控制當日之投資帳面金額之差額，列入當期損益。此外，於其他綜合損益中所認列與該子公司有關之所有金額，其會計處理係與本公司直接處分相關資產或負債所必須遵循之基礎相同。

本公司與子公司之順流交易未實現損益於個體財務報告予以銷除。本公司與子公司之逆流及側流交易所產生之損益，僅在與本公司對子公司權益無關之範圍內，認列於個體財務報告。

(七) 投資關聯企業

關聯企業係指本公司具有重大影響，但非屬子公司或合資之企業。

本公司對投資關聯企業係採用權益法。

權益法下，投資關聯企業原始依成本認列，取得日後帳面金額係隨本公司所享有之關聯企業損益及其他綜合損益份額與利潤分配而增減。此外，針對關聯企業權益之變動係按持股比例認列。

取得成本超過本公司於取得日所享有關聯企業可辨認資產及負債淨公允價值份額之數額列為商譽，該商譽係包含於該投資之帳面金額且不得攤銷；本公司於取得日所享有關聯企業可辨認資產及負債淨公允價值份額超過取得成本之數額列為當期損益。

關聯企業發行新股時，本公司若未按持股比例認購，致使持股比例發生變動，並因而使投資之股權淨值發生增減時，其增減數調整資本公積—採權益法認列關聯企業股權淨值之變動數及採用權益法之投資。惟若未按持股比例認購或取得致使對關聯企業之所有權權益減少者，於其他綜合損益中所認列與該關聯企業有關之金額按減少比例重分類，其會計處理之基礎係與關聯企業若直接處分相關資產或負債所必須遵循之基礎相同；前項調整如應借記資本公積，而採用權益法之投資所產生之資本公積餘額不足時，其差額借記保留盈餘。

本公司於評估減損時，係將投資之整體帳面金額（含商譽）視為單一資產比較可回收金額與帳面金額，進行減損測試，所認列之減損損失不分攤至構成投資帳面金額組成部分之任何資產，包括商譽。減損損失之任何迴轉，於該投資之可回收金額後續增加之範圍內予以認列。

本公司自其投資不再為關聯企業之日停止採用權益法，其對原關聯企業之保留權益以公允價值衡量，該公允價值及處分價款與停止採用權益法當日之投資帳面金額之差額，列入當期損益。此外，於其他綜合損益中所認列與該關聯企業有關之所有金額，其會計處理之基礎係與關聯企業若直接處分相關資產或負債所必須遵循之基礎相同。若對關聯企業之投資成為合資之投資，或對合資之投資成為對關聯企業之投資，本公司係持續採用權益法而不對保留權益作再衡量。

本公司與關聯企業間之逆流、順流及側流交易所產生之損益，僅在與本公司對關聯企業權益無關之範圍內，認列於個體財務報告。

(八) 不動產、廠房及設備

不動產、廠房及設備係以成本認列，後續以成本減除累計折舊及累計減損損失後之金額衡量。

建造中之不動產、廠房及設備係以成本減除累計減損損失後之金額認列。成本包括專業服務費用及符合資本化條件之借款成本。該等資產於完工並達預期使用狀態時，分類至不動產、廠房及設備之適當類別並開始提列折舊。

自有土地不提列折舊。

不動產、廠房及設備於耐用年限內按直線基礎，對每一重大部分單獨提列折舊。本公司至少於每一年度結束日對估計耐用年限、殘值及折舊方法進行檢視，並推延適用會計估計變動之影響。

不動產、廠房及設備除列時，淨處分價款與該資產帳面金額間之差額係認列於損益。

(九) 投資性不動產

投資性不動產係為賺取租金或資本增值或兩者兼具而持有之不動產。投資性不動產亦包括目前尚未決定未來用途所持有之土地。

投資性不動產原始以成本（包括交易成本）衡量，後續以成本減除累計折舊及累計減損損失後之金額衡量。投資性不動產採直線基礎提列折舊。

不動產、廠房及設備之不動產係以結束自用時之帳面金額轉列投資性不動產。

投資性不動產除列時，淨處分價款與該資產帳面金額間之差額係認列於損益。

(十) 無形資產

單獨取得之有限耐用年限無形資產原始以成本衡量，後續係以成本減除累計攤銷及累計減損損失後之金額衡量。無形資產於耐用年限內按直線基礎進行攤銷，本公司至少於每一年度結束日對估計耐用年限、殘值及攤銷方法進行檢視，並推延適用會計估計變動之影響。

無形資產除列時，淨處分價款與該資產帳面金額間之差額係認列於當年度損益。

(十一) 有形及無形資產之減損

本公司於每一資產負債表日評估是否有任何跡象顯示有形及無形資產可能已減損。若有任一減損跡象存在，則估計該資產之可回收金額。倘無法估計個別資產之可回收金額，本公司估計該資產所屬現金產生單位之可回收金額。共用資產係依合理一致之基礎分攤至個別現金產生單位。

可回收金額為公允價值減出售成本與其使用價值之較高者。個別資產或現金產生單位之可回收金額若低於其帳面金額時，將該資產或現金產生單位之帳面金額調減至其可回收金額，減損損失係認列於損益。

當減損損失於後續迴轉時，該資產或現金產生單位之帳面金額調增至修訂後之可回收金額，惟增加後之帳面金額以不超過該資產或現金產生單位若未於以前年度認列減損損失時所決定之帳面金額（減除攤銷或折舊）。減損損失之迴轉係認列於損益。

(十二) 金融工具

金融資產與金融負債於本公司成為該工具合約條款之一方時認列於個體資產負債表。

原始認列金融資產與金融負債時，若金融資產或金融負債非屬透過損益按公允價值衡量者，係按公允價值加計直接可歸屬於取得或發行金融資產或金融負債之交易成本衡量。直接可歸屬於取得或發行透過損益按公允價值衡量之金融資產或金融負債之交易成本，則立即認列為損益。

1. 金融資產

金融資產之慣例交易係採交易日會計認列及除列。

(1) 衡量種類

107 年

本公司所持有之金融資產種類為透過損益按公允價值衡量之金融資產、按攤銷後成本衡量之金融資產與透過其他綜合損益按公允價值衡量之權益工具投資。

A. 透過損益按公允價值衡量之金融資產

透過損益按公允價值衡量之金融資產包括指定為透過損益按公允價值衡量之金融資產。

金融資產於原始認列時指定為透過損益按公允價值衡量，若該指定可消除或重大減少衡量或認列不一致。

透過損益按公允價值衡量之金融資產係按公允價值衡量，其再衡量產生之利益或損失（包含該金融資產所產生之任何股利或利息）係認列於損益。公允價值之決定方式請參閱附註二四。

B. 按攤銷後成本衡量之金融資產

本公司投資金融資產若同時符合下列兩條件，則分類為按攤銷後成本衡量之金融資產：

- a. 係於某經營模式下持有，該模式之目的係持有金融資產以收取合約現金流量；及
- b. 合約條款產生特定日期之現金流量，該等現金流量完全為支付本金及流通在外本金金額之利息。

按攤銷後成本衡量之金融資產（包括現金及約當現金、按攤銷後成本衡量之應收票據、應收帳款、其他應收款及存出保證金）於原始認列後，係以有效利息法決定之總帳面金額減除任何減損損失之攤銷後成本衡量，任何外幣兌換損益則認列於損益。

除下列兩種情況外，利息收入係以有效利率乘以金融資產總帳面金額計算：

- a. 購入或創始之信用減損金融資產，利息收入係以信用調整後有效利率乘以金融資產攤銷後成本計算。
- b. 非屬購入或創始之信用減損，但後續變成信用減損之金融資產，應自信用減損後之次一報導期間起以有效利率乘以金融資產攤銷後成本計算利息收入。

約當現金包括自取得日起 3 個月內、高度流動性、可隨時轉換成定額現金且價值變動風險甚小之附買回債券，係用於滿足短期現金承諾。

C. 透過其他綜合損益按公允價值衡量之權益工具投資

本公司於原始認列時，可作一不可撤銷之選擇，將非持有供交易且非企業個體收購者所認列或有對價之權益工具投資，指定透過其他綜合損益按公允價值衡量。

透過其他綜合損益按公允價值衡量之權益工具投資係按公允價值衡量，後續公允價值變動列報於其他綜合損益，並累計於其他權益中。於投資處分時，累積損益直接移轉至保留盈餘，並不重分類為損益。

透過其他綜合損益按公允價值衡量之權益工具投資之股利於本公司收款之權利確立時認列於損益中，除非該股利明顯代表部分投資成本之回收。

106年

本公司所持有之金融資產種類為透過損益按公允價值衡量之金融資產、備供出售金融資產與放款及應收款。

A. 透過損益按公允價值衡量之金融資產

透過損益按公允價值衡量之金融資產為指定為透過損益按公允價值衡量之金融資產。

於下列情況下，金融資產於原始認列時指定為透過損益按公允價值衡量：

- a. 該指定可消除或重大減少衡量或認列不一致；或
- b. 一組金融資產、金融負債或兩者，依書面之風險管理或投資策略，以公允價值基礎管理並評估其績效，且本公司內部提供予管理階層之該投資組合資訊，亦以公允價值為基礎；或
- c. 將包含一個或多個嵌入式衍生工具之混合（結合）合約整體進行指定。

透過損益按公允價值衡量之金融資產係按公允價值衡量，其再衡量產生之利益或損失（包含該金融資產所產生之任何股利或利息）係認列於損益。公允價值之決定方式請參閱附註二四。

B. 備供出售金融資產

備供出售金融資產係非衍生金融資產被指定為備供出售，或未被分類為放款及應收款、持有至到期日投資或透過損益按公允價值衡量之金融資產。

備供出售金融資產係按公允價值衡量，備供出售貨幣性金融資產帳面金額之變動中屬外幣兌換損益與以有效利息法計算之利息收入，以及備供出售權益投資之股利，係認列於損益。其餘備供出售金融資產帳面金額之

變動係認列於其他綜合損益，於投資處分或確定減損時重分類為損益。

備供出售權益投資之股利於本公司收款之權利確立時認列。

備供出售金融資產若屬無活絡市場公開報價且公允價值無法可靠衡量之權益工具投資，及與此種無報價權益工具連結且須以交付該等權益工具交割之衍生工具，後續係以成本減除減損損失後之金額衡量，並單獨列為「以成本衡量之金融資產」。該等金融資產於後續能可靠衡量公允價值時，係按公允價值再衡量，其帳面金額與公允價值間之差額認列於其他綜合損益，若有減損時，則認列於損益。

C.放款及應收款

放款及應收款（包括現金及約當現金、應收票據、應收帳款、其他應收款及存出保證金）係採用有效利息法按攤銷後成本減除減損損失後之金額衡量，惟短期應收帳款之利息認列不具重大性之情況除外。

約當現金包括自取得日起 3 個月內、高度流動性、可隨時轉換成定額現金且價值變動風險甚小之附買回債券，係用於滿足短期現金承諾。

(2) 金融資產之減損

107 年

本公司於每一資產負債表日按預期信用損失評估按攤銷後成本衡量之金融資產（含應收帳款）之減損損失。

應收帳款按存續期間預期信用損失認列備抵損失。其他金融資產係先評估自原始認列後信用風險是否顯著增加，若未顯著增加，則按 12 個月預期信用損失認列備抵損失，若已顯著增加，則按存續期間預期信用損失認列備抵損失。

預期信用損失係以發生違約之風險作為權重之加權平均信用損失。12個月預期信用損失係代表金融工具於報導日後12個月內可能違約事項所產生之預期信用損失，存續期間預期信用損失則代表金融工具於預期存續期間所有可能違約事項產生之預期信用損失。

所有金融資產之減損損失係藉由備抵帳戶調降其帳面金額。

106年

除透過損益按公允價值衡量之金融資產外，本公司係於每一資產負債表日評估其他金融資產是否有減損客觀證據，當有客觀證據顯示，因金融資產原始認列後發生之單一或多項事項，致使金融資產之估計未來現金流量受損失者，該金融資產即已發生減損。

按攤銷後成本列報之金融資產，如應收帳款，該資產若經個別評估未有客觀減損證據，另再集體評估減損。應收款集體存在之客觀減損證據可能包含本公司過去收款經驗、集體超過平均授信期間之延遲付款增加情況，以及與應收款拖欠有關之可觀察全國性或區域性經濟情勢變化。

按攤銷後成本列報之金融資產之減損損失金額係該資產帳面金額與估計未來現金流量按該金融資產原始有效利率折現之現值間之差額。

按攤銷後成本列報之金融資產於後續期間減損損失金額減少，且經客觀判斷該減少與認列減損後發生之事項有關，則先前認列之減損損失直接或藉由調整備抵帳戶予以迴轉認列於損益，惟該迴轉不得使金融資產帳面金額超過若未認列減損情況下於迴轉日應有之攤銷後成本。

當備供出售權益投資之公允價值低於成本且發生大幅或持久性下跌時，係為客觀減損證據。

其他金融資產客觀減損證據包含發行人或債務人之重大財務困難、違約（例如利息或本金支付之延滯或不償付）、債務人將進入破產或其他財務重整之可能性大增或由於財務困難而使金融資產之活絡市場消失。

當備供出售金融資產發生減損時，原先已認列於其他綜合損益之累計損失金額將重分類至損益。

備供出售權益工具投資已認列於損益之減損損失不得透過損益迴轉。任何認列減損損失後之公允價值回升金額係認列於其他綜合損益。

以成本衡量之金融資產之減損損失金額係該資產帳面金額與估計未來現金流量按類似金融資產之現時市場報酬率折現之現值間之差額。此種減損損失於後續期間不得迴轉。

所有金融資產之減損損失係直接自金融資產之帳面金額中扣除，惟應收帳款係藉由備抵帳戶調降其帳面金額。當判斷應收帳款無法收回時，係沖銷備抵帳戶。原先已沖銷而後續收回之款項則貸記備抵帳戶。除因應收帳款無法收回而沖銷備抵帳戶外，備抵帳戶帳面金額之變動認列於損益。

(3) 金融資產之除列

本公司僅於對來自金融資產現金流量之合約權利失效，或已移轉金融資產且該資產所有權之幾乎所有風險及報酬已移轉予其他企業時，始將金融資產除列。

於 106 年（含）以前，於一按攤銷後成本衡量之金融資產整體除列時，其帳面金額與所收取對價加計已認列於其他綜合損益之任何累計利益或損失之總和間之差額係認列於損益。自 107 年起，於一按攤銷後成本衡量之金融資產整體除列時，其帳面金額與所收取對價間之差額係認列於損益。於一透過其他綜合損益按公允價值衡量之權益工

具投資整體除列時，累積損益直接移轉至保留盈餘，並不重分類為損益。

2. 金融負債

(1) 後續衡量

所有金融負債係以有效利息法按攤銷後成本衡量。

(2) 金融負債之除列

除列金融負債時，其帳面金額與所支付對價（包含任何所移轉之非現金資產或承擔之負債）間之差額認列為損益。

(十三) 收入認列

107 年

本公司於客戶合約辨認履約義務後，將交易價格分攤至各履約義務，並於滿足各履約義務時認列收入。

移轉商品或勞務與收取對價之時間間隔在 1 年以內之合約，其重大財務組成部分不予調整交易價格。

商品銷貨收入係於商品運抵客戶指定地點時、起運時或提貨時，客戶對商品已有訂定價格與使用之權利且負有再銷售之主要責任，並承擔商品陳舊過時風險，本公司係於該時點認列收入及應收帳款。

去料加工時，加工產品所有權之控制並未移轉，是以去料時不認列收入。

106 年

收入係按已收或應收對價之公允價值衡量，並扣除估計之客戶退貨、折扣及其他類似之折讓。銷貨退回係依據以往經驗及其他攸關因素合理估計未來之退貨金額提列。

1. 商品之銷售

銷售商品係於下列條件完全滿足時認列收入：

- (1) 本公司已將商品所有權之重大風險及報酬移轉予買方；
- (2) 本公司對於已經出售之商品既不持續參與管理，亦未維持有效控制；

- (3) 收入金額能可靠衡量；
- (4) 與交易有關之經濟效益很有可能流入本公司；及
- (5) 與交易有關之已發生或將發生之成本能可靠衡量。

去料加工時，加工產品所有權之重大風險及報酬並未移轉，是以去料時不作銷貨處理。

2. 股利收入及利息收入

投資所產生之股利收入係於股東收款之權利確立時認列，惟前提係與交易有關之經濟效益很有可能流入本公司，且收入金額能可靠衡量。

金融資產之利息收入係於經濟效益很有可能流入本公司，且收入金額能可靠衡量時認列。利息收入係依時間之經過按流通在外本金與所適用之有效利率採應計基礎認列。

(十四) 員工福利

1. 短期員工福利

短期員工福利相關負債係以換取員工服務而預期支付之非折現金額衡量。

2. 退職後福利

確定提撥退休計畫之退休金係於員工提供服務期間將應提撥之退休金數額認列為費用。

確定福利退休計畫之確定福利成本（含服務成本、淨利息及再衡量數）係採預計單位福利法精算。服務成本及淨確定福利負債淨利息於發生時認列為員工福利費用。再衡量數（含精算損益及扣除利息後之計畫資產報酬）於發生時認列於其他綜合損益並列入保留盈餘，後續期間不重分類至損益。

淨確定福利負債係確定福利退休計畫之提撥短絀。淨確定福利資產不得超過從該計畫退還提撥金或可減少未來提撥金之現值。

(十五) 所得稅

所得稅費用係當期所得稅及遞延所得稅之總和。

1. 當期所得稅

依我國所得稅法規定計算之未分配盈餘加徵所得稅，係於股東會決議年度認列。

以前年度應付所得稅之調整，列入當期所得稅。

2. 遞延所得稅

遞延所得稅係依個體財務報表帳載資產及負債帳面金額與計算課稅所得之課稅基礎二者所產生之暫時性差異計算。遞延所得稅負債一般係就所有應課稅暫時性差異予以認列，而遞延所得稅資產則於很有可能具有課稅所得以供可減除暫時性差異所產生之所得稅抵減使用時認列。

與投資子公司及關聯企業相關之應課稅暫時性差異皆認列遞延所得稅負債，惟本公司若可控制暫時性差異迴轉之時點，且該暫時性差異很有可能於可預見之未來不會迴轉者除外。與此類投資有關之可減除暫時性差異，僅於其很有可能具有足夠課稅所得用以實現暫時性差異，且於可預見之未來預期將迴轉之範圍內，予以認列遞延所得稅資產。

遞延所得稅資產之帳面金額於每一資產負債表日予以重新檢視，並針對已不再很有可能具有足夠之課稅所得以供其回收所有或部分資產者，調減帳面金額。原未認列為遞延所得稅資產者，亦於每一資產負債表日予以重新檢視，並在未來很有可能產生課稅所得以供其回收所有或部分資產者，調增帳面金額。

遞延所得稅資產及負債係以預期負債清償或資產實現當期之稅率衡量，該稅率係以資產負債表日已立法或已實質性立法之稅率及稅法為基礎。遞延所得稅負債及資產之衡量係反映本公司於資產負債表日預期回收或清償其資產及負債帳面金額之方式所產生之租稅後果。

3. 當期及遞延所得稅

當期及遞延所得稅係認列於損益，惟與認列於其他綜合損益或直接計入權益之項目相關之當期及遞延所得稅係分別認列於其他綜合損益或直接計入權益。

五、重大會計判斷、估計及假設不確定性之主要來源

本公司於採用會計政策時，對於不易自其他來源取得相關資訊者，管理階層必須基於歷史經驗及其他攸關之因素作出相關之判斷、估計及假設。實際結果可能與估計有所不同。

管理階層將持續檢視估計與基本假設。若估計之修正僅影響當期，則於修正當期認列；若會計估計之修正同時影響當期及未來期間，則於修正當期及未來期間認列。

存貨之減損

存貨淨變現價值係正常營業過程中之估計售價減除至完工尚需投入之估計成本及完成出售所需之估計成本後之餘額估計，該等估計係依目前市場狀況及類似產品之歷史銷售經驗評估，市場情況之改變可能重大影響該等估計結果。

六、現金及約當現金

	<u>107年12月31日</u>	<u>106年12月31日</u>
庫存現金	\$ 553	\$ 705
銀行支票及活期存款	203,352	163,251
約當現金（原始到期日在3個月 以內之投資）		
附買回債券	<u>154,312</u>	<u>269,223</u>
	<u>\$ 358,217</u>	<u>\$ 433,179</u>

銀行存款於資產負債表日之利率區間如下：

	<u>107年12月31日</u>	<u>106年12月31日</u>
附買回債券（%）	2.65	1.33-2.84

七、透過損益按公允價值衡量之金融工具－流動

	<u>107年12月31日</u>	<u>106年12月31日</u>
<u>持有供交易之金融資產</u>		
非衍生性金融資產		
基金受益憑證	<u>\$ 89,974</u>	<u>\$ 203,551</u>

八、應收票據及應收帳款

	<u>107年12月31日</u>	<u>106年12月31日</u>
<u>應收票據—非關係人</u>		
攤銷後成本衡量	\$ <u>14,322</u>	\$ <u>20,813</u>
<u>應收帳款—非關係人</u>		
攤銷後成本衡量	\$ 185,154	\$ 207,648
減：備抵損失	(<u>395</u>)	(<u>515</u>)
	\$ <u>184,759</u>	\$ <u>207,133</u>
<u>應收帳款—關係人</u>		
攤銷後成本衡量	\$ 37,398	\$ 28,662
減：備抵損失	(<u>4</u>)	-
	\$ <u>37,394</u>	\$ <u>28,662</u>

107 年度—按攤銷後成本衡量之應收帳款

本公司對商品銷售之平均授信期間為 60 至 125 天，應收帳款不予計息。本公司採行之政策係使用其他公開可得之財務資訊及歷史交易記錄對主要客戶予以評等。本公司持續監督信用暴險及交易對方之信用等級。

為減輕信用風險，本公司管理階層指派專責團隊負責授信額度之決定、授信核准及其他監控程序以確保逾期應收款項之回收已採取適當行動。此外，本公司於資產負債表日會逐一複核應收款項之可回收金額以確保無法回收之應收款項已提列適當減損損失。據此，本公司管理階層認為本公司之信用風險已顯著減少。

本公司採用 IFRS 9 之簡化作法按存續期間預期信用損失認列應收帳款之備抵損失。存續期間預期信用損失係考量客戶過去違約紀錄與現時財務狀況、產業經濟情勢，並同時考量 GDP 預測及產業展望。因本公司之信用損失歷史經驗顯示，不同客戶群之損失型態並無顯著差異，因此未進一步區分客戶群，僅以應收帳款逾期天數訂定預期信用損失率。

若有證據顯示交易對方面臨嚴重財務困難且本公司無法合理預期可回收金額，本公司直接沖銷相關應收帳款，惟仍會持續追索活動，因追索回收之金額則認列於損益。

本公司衡量應收帳款（不含子公司）之備抵損失如下：

107年12月31日

	未逾期	逾期			逾期超過 365天	合計
		1-90天	91-180天	181-365天		
預期信用損失率	0.01%	1%	5%	10%	100%	
總帳面金額	\$ 154,032	\$ 31,192	\$ 302	\$ 568	(\$ 98)	\$ 185,996
備抵損失(存續期間 預期信用損失)	(<u>15</u>)	(<u>312</u>)	(<u>15</u>)	(<u>57</u>)	-	(<u>399</u>)
攤銷後成本	<u>\$ 154,017</u>	<u>\$ 30,880</u>	<u>\$ 287</u>	<u>\$ 511</u>	<u>(\$ 98)</u>	<u>\$ 185,597</u>

應收帳款備抵損失之變動資訊如下：

	<u>107年度</u>
年初餘額 (IAS 39)	\$ 515
追溯適用 IFRS 9 調整數	-
年初餘額 (IFRS 9)	515
減：本年度迴轉減損損失	(<u>116</u>)
年底餘額	<u>\$ 399</u>

106年度

本公司對商品銷售之平均授信期間為 60 至 125 天，於決定應收帳款可回收性時，本公司考量應收帳款自原始授信日至資產負債表日信用品質之任何改變。由於歷史經驗顯示逾期超過 365 天之應收帳款可能無法回收，本公司對於帳齡超過 365 天之應收帳款全數認列備抵呆帳，其餘逾授信期間之應收帳款，其備抵呆帳係參考交易對方過去拖欠記錄及分析其目前財務狀況，以估計無法回收之金額。

於資產負債表日已逾期之應收帳款均已提列備抵呆帳，未逾期之應收帳款因其信用品質並未重大改變，本公司管理階層認為仍可回收其金額，本公司對該等應收帳款並未持有任何擔保品或其他信用增強保障。

應收票據及帳款之帳齡分析如下：

	<u>106年12月31日</u>
未逾期	\$ 189,345
逾期 1-90 天以內	54,350
逾期 91-180 天	13,352
逾期 181-365 天	76
合計	<u>\$ 257,123</u>

以上係以逾期天數為基準進行之帳齡分析。

備抵呆帳變動資訊如下：

	<u>106年度</u>
年初餘額	\$ 570
加：本年度迴轉呆帳費用	(55)
年底餘額	<u>\$ 515</u>

九、存 貨

	<u>107年12月31日</u>	<u>106年12月31日</u>
製成品	\$ 91,655	\$ 81,310
半成品	35,701	37,971
在製品	25,687	30,131
原物料	87,741	80,036
商 品	<u>2,336</u>	<u>716</u>
	<u>\$ 243,120</u>	<u>\$ 230,164</u>

107 及 106 年度之營業成本分別包括存貨跌價損失 14,905 仟元及 3,352 仟元。

十、透過其他綜合損益按公允價值衡量之金融資產－非流動－107 年

透過其他綜合損益按公允價值衡量之權益工具投資

	<u>107年12月31日</u>
國內投資	
上市（櫃）股票	
鈺鎧科技股份有限公司	\$ 52,066
博大科技股份有限公司	48,192
未上市（櫃）股票	
森茂科技股份有限公司	25,426
麗太科技股份有限公司	4,500
得群科技股份有限公司	4,070
富吉特半導體股份有限公司	3,020
華陽中小企業開發股份有限公司	1,944
普訊捌創業投資股份有限公司	815
華中創業投資股份有限公司	92
晶量半導體股份有限公司	-
	<u>\$ 140,125</u>

本公司依中長期策略目的投資上列公司普通股，並預期透過長期投資獲利。本公司管理階層認為若將該等投資之短期公允價值波動列入損益，與前述長期投資規劃並不一致，因此選擇指定該等投資為透過其他綜合損益按公允價值衡量。該等投資原依 IAS 39 係分類為備供出售金融資產及以成本衡量之金融資產，其重分類及 106 年資訊，請參閱附註三、十一及十二。

十一、備供出售金融資產－106 年

	<u>106年12月31日</u>
國內投資	
上市櫃及興櫃股票	\$ 99,150

十二、以成本衡量之金融資產－106 年

<u>被投資公司名稱</u>	<u>106年12月31日</u>
<u>國內非上市櫃股票</u>	
森茂科技股份有限公司	\$ 25,426
麗太科技股份有限公司	4,500
得群科技股份有限公司	4,070
富吉特半導體股份有限公司	3,356
華陽中小企業開發股份有限公司	1,944
普訊捌創業投資股份有限公司	1,019
華中創業投資股份有限公司	92
晶量半導體股份有限公司	-
晶英光電科技股份有限公司	-
	<u>\$ 40,407</u>

本公司所持有之上述未上市櫃股票投資，於資產負債表日係按成本減除減損損失衡量，因其公允價值合理估計數之區間重大且無法合理評估各種估計之機率，致本公司管理階層認為其公允價值無法可靠衡量。

十三、採用權益法之投資

	<u>107年12月31日</u>	<u>106年12月31日</u>
投資子公司	\$ 980,630	\$ 903,933
投資關聯企業	119,863	172,835
	<u>\$ 1,100,493</u>	<u>\$ 1,076,768</u>

(一) 投資子公司

子 公 司 名 稱	107年12月31日	106年12月31日
<u>非上市櫃公司普通股</u>		
Fulltron Investments Limited (Fulltron Samoa)	\$ 273,914	\$ 235,565
碧茂科技股份有限公司 (碧茂科技)	210,029	171,553
Chu Mao Precision Industry Co., Ltd. (Chu Mao Samoa)	166,560	163,286
Good Sky Electric (BVI) Ltd. (Good Sky BVI)	166,178	-
廣容科技股份有限公司 (廣容科技)	67,663	62,814
國興電工股份有限公司 (國興電工)	57,761	239,029
Excel Cell Electronic (U.S.A.) Co., Ltd. (ECE USA)	37,447	31,686
Good Sky Electric (Malaysia) Ltd. (Good Sky Malaysia)	1,078	-
	<u>\$ 980,630</u>	<u>\$ 903,933</u>

子 公 司 名 稱	所有權權益及表決權百分比 (%)	
	107年12月31日	106年12月31日
Fulltron Samoa	100	100
碧茂科技	94	67
Chu Mao Samoa	100	100
Good Sky BVI	100	-
廣容科技	80	80
國興電工	100	100
ECE USA	100	100
Good Sky Malaysia	100	-

本公司為增加集團競爭力於 107 年 10 月 1 日進行組織重組，本公司分別向國興電工及 Chu Mao Samoa 以淨值 112,334 仟元及 48,304 仟元購入其持有 Good Sky BVI 之所有權，另本公司向 Good Sky BVI 以淨值 1,235 仟元購買其持有 Good Sky Malaysia 之所有權。

本公司於 106 年 7 月及 12 月分別以 89,965 仟元及 73,064 仟元取得碧茂科技股權，投資後持股比例為 66.64%，對該公司具重大影響力，故於 106 年 12 月 31 日將其納入本公司之個體財務報表。

107 年度本公司再以 70,267 仟元取得碧茂科技部份股權 29.02%，另於 107 年 6 月出售 2.13% 股權，截至 107 年 12 月 31 日 持股比例為 93.53%。

(二) 投資關聯企業

<u>被投資公司名稱</u>	<u>107年12月31日</u>	<u>106年12月31日</u>
<u>個別不重大之關聯企業</u>		
富致科技股份有限公司 (富致科技)	\$ 119,863	\$ 112,707
百旭應用材料股份有限公司 (百旭應用材料)	-	60,128
	<u>\$ 119,863</u>	<u>\$ 172,835</u>

<u>被投資公司名稱</u>	<u>所有權權益及表決權百分比(%)</u>	
	<u>107年12月31日</u>	<u>106年12月31日</u>
富致科技	29	29
百旭應用材料	-	45

本公司於 105 年 6 月以現金 45,000 仟元投資設立百旭應用材料之普通股 4,500 仟股，持股比例為 45%。該公司另於 106 年 4 月辦理現金增資，本公司以現金 22,500 仟元按持股比例認購，於 107 年全數出售。

個別不重大之關聯企業資訊彙總如下：

	<u>107年度</u>	<u>106年度</u>
本公司享有之份額		
繼續營業單位本年度淨利	\$ 17,765	\$ 8,150
其他綜合損益	(297)	(1,298)
綜合損益總額	<u>\$ 17,468</u>	<u>\$ 6,852</u>

107 及 106 年度採用權益法之子公司及關聯企業之損益及其他綜合損益份額，係依據各子公司及關聯企業同期間經會計師查核之財務報告認列。

十四、不動產、廠房及設備

107 年度	年 初 餘 額	增	加 減	少	年 底 餘 額
<u>成 本</u>					
土 地	\$ 823,656	\$ -	(\$ 103,808)		\$ 719,848
房屋及建築	347,651	9,481	(12,296)		344,836
機器設備	472,053	71,193	(16,726)		526,520
其他設備	440,435	32,072	(14,799)		457,708
未完工程及待驗設備	<u>110,725</u>	<u>21,251</u>	<u>(101,065)</u>		<u>30,911</u>
成本合計	<u>2,194,520</u>	<u>\$ 133,997</u>	<u>(\$ 248,694)</u>		<u>2,079,823</u>
<u>累計折舊</u>					
房屋及建築	149,537	\$ 9,067	(\$ 10,474)		148,130
機器設備	406,279	22,227	(14,491)		414,015
其他設備	<u>371,175</u>	<u>34,530</u>	<u>(13,537)</u>		<u>392,168</u>
累計折舊合計	<u>926,991</u>	<u>\$ 65,824</u>	<u>(\$ 38,502)</u>		<u>954,313</u>
不動產、廠房及設備淨額	<u>\$1,267,529</u>				<u>\$1,125,510</u>
106 年度					
<u>成 本</u>					
土 地	\$ 179,666	\$ 643,990	\$ -		\$ 823,656
房屋及建築	312,356	35,295	-		347,651
機器設備	452,927	19,426	(300)		472,053
其他設備	431,209	28,348	(19,122)		440,435
未完工程及待驗設備	<u>50,811</u>	<u>59,914</u>	<u>-</u>		<u>110,725</u>
成本合計	<u>1,426,969</u>	<u>\$ 786,973</u>	<u>(\$ 19,422)</u>		<u>2,194,520</u>
<u>累計折舊</u>					
房屋及建築	141,241	\$ 8,296	\$ -		149,537
機器設備	390,217	16,362	(300)		406,279
其他設備	<u>342,506</u>	<u>42,071</u>	<u>(13,402)</u>		<u>371,175</u>
累計折舊合計	<u>873,964</u>	<u>\$ 66,729</u>	<u>(\$ 13,702)</u>		<u>926,991</u>
不動產、廠房及設備淨額	<u>\$ 553,005</u>				<u>\$1,267,529</u>

不動產、廠房及設備係以直線基礎按下列耐用年數計提折舊：

房屋及建築	
主建物	20 至 55 年
機電動力設備	3 年
其 他	2 至 15 年
機器設備	3 至 10 年
其他設備	2 至 35 年

本公司因營運規劃考量決定將位於神岡之土地及未完工程轉列投資性不動產，金額分別為 92,519 仟元及 79,401 仟元。

設定作為借款擔保之不動產、廠房及設備金額，請參閱附註二六。

十五、投資性不動產

	<u>107年12月31日</u>
土地	\$ 92,519
房屋及建築	81,099
減：累計折舊	-
	<u>\$ 173,618</u>

投資性不動產係以直線基礎按 50 年之耐用年數計提折舊。

本公司之投資性不動產於 107 年 12 月 31 日之公允價值為 369,104 仟元。公允價值係未經獨立評價人員評價，僅由本公司管理階層參酌鄰近地區之成交行情進行估價。

本公司之所有投資性不動產皆係自有權益。

十六、借 款

(一) 短期銀行借款

	<u>107年12月31日</u>	<u>106年12月31日</u>
<u>無擔保借款</u>		
信用額度借款	<u>\$ 210,000</u>	<u>\$ 230,000</u>
年 利 率 (%)	0.98-1.07	0.98-1.11

(二) 應付短期票券

	<u>107年12月31日</u>	<u>106年12月31日</u>
應付商業本票	<u>\$ 250,000</u>	<u>\$ 250,000</u>
年 利 率 (%)	0.68	0.56-0.80

(三) 長期銀行借款

	<u>107年12月31日</u>	<u>106年12月31日</u>
<u>擔保借款</u>		
銀行借款	\$ 367,510	\$ 473,760
減：列為 1 年內到期部份	(<u>112,500</u>)	(<u>59,220</u>)
長期銀行借款	<u>\$ 255,010</u>	<u>\$ 414,540</u>
年 利 率 (%)	1.35	1.35

該銀行借款係以本公司自有土地及建築物抵押擔保（參閱附註二六），借款到期日為 111 年 5 月 15 日到期。此次動撥金額係用於購買土地及建築物。

十七、退職後福利計畫

(一) 確定提撥計畫

本公司所適用「勞工退休金條例」之退休金制度，係屬政府管理之確定提撥退休計畫，依員工每月薪資6%提撥退休金至勞工保險局之個人專戶。

(二) 確定福利計畫

本公司依我國「勞動基準法」辦理之退休金制度係屬政府管理之確定福利退休計畫。員工退休金之支付，係根據服務年資及核准退休日前6個月平均工資計算。本公司按員工每月薪資總額2%提撥退休金，交由勞工退休準備金監督委員會以該委員會名義存入台灣銀行之專戶，年度終了前，若估算專戶餘額不足給付次一年度內預估達到退休條件之勞工，次年度3月底前將一次提撥其差額。該專戶係委託勞動部勞動基金運用局管理，本公司並無影響投資管理策略之權利。

列入個體資產負債表之確定福利計畫金額如下：

	107年12月31日	106年12月31日
確定福利義務現值	\$ 97,924	\$ 102,170
計畫資產公允價值	(<u>82,498</u>)	(<u>82,459</u>)
淨確定福利負債	<u>\$ 15,426</u>	<u>\$ 19,711</u>

淨確定福利負債變動如下：

	確 定 福 利 義 務 現 值	計 畫 資 產 公 允 價 值	淨 確 定 福 利 負 債
106年1月1日餘額	<u>\$ 96,336</u>	(<u>\$ 82,587</u>)	<u>\$ 13,749</u>
服務成本			
當期服務成本	176	-	176
利息費用(收入)	<u>1,165</u>	(<u>1,003</u>)	<u>162</u>
認列於損益	<u>1,341</u>	(<u>1,003</u>)	<u>338</u>
再衡量數			
計畫資產報酬(除包含於 淨利息之金額外)	-	183	183
精算損失財務假設變動	2,983	-	2,983
精算損失—人口統計 假設變動	618	-	618
精算損失—經驗調整	<u>3,717</u>	-	<u>3,717</u>
認列於其他綜合損益	<u>7,318</u>	<u>183</u>	<u>7,501</u>

(接次頁)

(承前頁)

	確定福利 義務現值	計畫資產 公允價值	淨確定 福利負債
雇主提撥	\$ -	(\$ 1,877)	(\$ 1,877)
福利支付	(2,825)	2,825	-
106年12月31日餘額	<u>102,170</u>	<u>(82,459)</u>	<u>19,711</u>
服務成本			
當期服務成本	195	-	195
利息費用(收入)	<u>1,013</u>	<u>(824)</u>	<u>189</u>
認列於損益	<u>1,208</u>	<u>(824)</u>	<u>384</u>
再衡量數			
計畫資產報酬(除包含於 淨利息之金額外)	-	(2,556)	(2,556)
精算損失—人口統計 假設變動	28	-	28
精算損失—經驗調整	<u>255</u>	<u>-</u>	<u>255</u>
認列於其他綜合損益	<u>283</u>	<u>(2,556)</u>	<u>(2,273)</u>
107年12月31日餘額	<u>\$ 97,924</u>	<u>(\$ 82,498)</u>	<u>\$ 15,426</u>

本公司因「勞動基準法」之退休金制度暴露於下列風險：

1. 投資風險：勞動部勞動基金運用局透過自行運用及委託經營方式，將勞工退休基金分別投資於國內(外)權益證券與債務證券及銀行存款等標的，惟本公司之計畫資產得分配金額係以不低於當地銀行2年定期存款利率計算而得之收益。
2. 利率風險：政府公債之利率下降將使確定福利義務現值增加，惟計畫資產之債務投資報酬亦會隨之增加，兩者對淨確定福利負債之影響具有部分抵銷之效果。
3. 薪資風險：確定福利義務現值之計算係參考計畫成員之未來薪資。因此計畫成員薪資之增加將使確定福利義務現值增加。

本公司之確定福利義務現值係由合格精算師進行精算，衡量日之重大假設如下：

	107年12月31日	106年12月31日
折現率	1.00%	1.00%
薪資預期增加率	2.00%	2.00%
離職率	1.45%	1.57%

若重大精算假設分別發生合理可能之變動，在所有其他假設維持不變之情況下，將使確定福利義務現值增減如下：

	<u>107年12月31日</u>	<u>106年12月31日</u>
折現率		
增加 0.25%	(<u>\$ 2,720</u>)	(<u>\$ 3,009</u>)
減少 0.25%	<u>\$ 2,839</u>	<u>\$ 3,146</u>
薪資預期增加率		
增加 0.25%	<u>\$ 2,803</u>	<u>\$ 3,106</u>
減少 0.25%	(<u>\$ 2,700</u>)	(<u>\$ 2,988</u>)
離職率		
增加 10%	(<u>\$ 270</u>)	(<u>\$ 371</u>)
減少 10%	<u>\$ 272</u>	<u>\$ 375</u>

由於精算假設可能彼此相關，僅單一假設變動之可能性不大，故上述敏感度分析可能無法反映確定福利義務現值實際變動情形。

	<u>107年12月31日</u>	<u>106年12月31日</u>
預期 1 年內提撥金額	<u>\$ 1,549</u>	<u>\$ 1,624</u>
確定福利義務平均到期期間	11 年	11 年

十八、權益

(一) 普通股股本

	<u>107年12月31日</u>	<u>106年12月31日</u>
額定股數 (仟股)	<u>134,000</u>	<u>134,000</u>
額定股本	<u>\$ 1,340,000</u>	<u>\$ 1,340,000</u>
已發行且已收足股款之股數 (仟股)	<u>110,619</u>	<u>110,619</u>
已發行股本	<u>\$ 1,106,188</u>	<u>\$ 1,106,188</u>

已發行之普通股每股面額為 10 元，每股享有一表決權及收取股利之權利。

(二) 資本公積

資本公積中屬超過票面金額發行股票之溢額（包括以超過面額發行普通股、公司債轉換溢價、庫藏股票交易、實際取得或處分子公司股權價格與帳面價值差額及合併溢額等）及受領贈與之部分得用以彌補虧損；亦得於公司無虧損時，用以發放現金股利或撥充股本，惟撥充股本時，每年以實收股本之一定比率為限。

因採用權益法之投資、員工認股權及認股權產生之資本公積，不得作為任何用途。

(三) 保留盈餘及股利政策

依本公司章程之盈餘分派政策規定，年度決算如有盈餘，除依法繳納營利事業所得稅及彌補以往年度虧損外，應先提撥 10% 為法定盈餘公積直至累積金額達本公司資本總額為止，並依法提列或迴轉特別盈餘公積。再依其分配後餘額連同上一年度累積未分配盈餘，並得保留部分盈餘後，由董事會擬具盈餘分配議案，提請股東會決議之。本公司章程規定之員工及董監事酬勞分派政策，參閱附註十九員工酬勞及董監事酬勞。

本公司之股利政策係由董事會視當年度實際獲利及資金狀況或基於資本支出、業務擴充需要擬具分派議案。原則上，現金股利之比例以 10%-70% 為原則。

法定盈餘公積應提撥至其餘額達公司實收股本總額時為止。法定盈餘公積得用以彌補虧損。公司無虧損時，法定盈餘公積超過實收股本總額 25% 之部分除得撥充股本外，尚得以現金分配。

本公司依金管證發字金管證發字第 1010012865 號函及「採用國際財務報導準則 (IFRSs) 後，提列特別盈餘公積之適用疑義問答」等規定提列及迴轉特別盈餘公積。

本公司於 107 年及 106 年 6 月舉行股東常會，分別決議通過 106 及 105 年度盈餘分配案如下：

	盈 餘 分 配 案		每 股 股 利 (元)	
	106年度	105年度	106年度	105年度
法定盈餘公積	\$ 16,152	\$ 17,785		
現金股利	110,619	77,433	\$ 1	\$ 0.7

另本公司股東常分別於 106 年及 105 年 6 月擬議並決議各以資本公積 33,186 仟元及 66,371 仟元發放現金股利。

本公司 108 年 2 月 25 日董事會擬議 107 年度盈餘分配案如下：

	盈 餘 分 配 案	每 股 股 利 (元)
	法定盈餘公積	\$ 16,614
現金股利	76,720	\$ 0.7

上述董事會並擬議以資本公積 65,760 仟元發放現金。

有關 107 年度之盈餘分配案尚待預計於 108 年 6 月召開之股東常會決議。

(四) 特別盈餘公積

	107年12月31日	106年12月31日
年初餘額	\$ 25,071	\$ 33,386
迴轉特別盈餘公積		
處分子公司及關聯企業	-	(8,315)
年底餘額	<u>\$ 25,071</u>	<u>\$ 25,071</u>

本公司於首次採用 IFRSs 時，帳列累積換算調整數轉入保留盈餘之金額為 38,612 仟元，已予提列相同數額之特別盈餘公積。首次採用 IFRSs 因國外營運機構（包括子公司）財務報表換算之兌換差額所提列之特別盈餘公積，係依本公司處分子公司及關聯企業比例迴轉，待本公司喪失重大影響時，則全數迴轉。

(五) 庫藏股票

收回原因	年初股數	增	加減	少	年底股數
<u>107 年度</u>					
轉讓股份予員工	-	<u>156,000</u>	-	-	<u>156,000</u>

本公司於 107 年度為激勵員工及提升員工向心力，依證券交易法相關規定，預計買回本公司股票 2,000 仟股，佔已發行股份 1.81%，截至 107 年 12 月 31 日買回股數為 156 仟股，買回價款為 2,893 仟元。

本公司持有之庫藏股票，依證券交易法規定不得質押，亦不得享有股利之分派及表決權等權利。

十九、員工福利、折舊及攤銷費用

性	質	別	屬於營業成本者	屬於營業費用及 營業外支出者	合	計
<u>107 年度</u>						
短期員工福利						
	薪資費用		\$ 199,925	\$ 94,167	\$	294,092
	勞健保費用		15,786	9,255		25,041
退職後福利						
	確定提撥計畫		6,711	3,365		10,076

(接次頁)

(承前頁)

性 質 別	屬於營業成本者	屬於營業費用及 營業外支出者	合 計
<u>107 年度</u>			
確定福利計畫 (附註十七)	\$ 256	\$ 128	\$ 384
董事酬金	-	3,906	3,906
其他員工福利	10,424	7,870	18,294
折舊費用	48,706	17,118	65,824
攤銷費用	106	6,189	6,295
<u>106 年度</u>			
短期員工福利			
薪資費用	200,019	89,613	289,632
勞健保費用	15,180	8,827	24,007
退職後福利			
確定提撥計畫	6,596	3,309	9,905
確定福利計畫 (附註十七)	225	113	338
董事酬金	-	4,166	4,166
其他員工福利	10,445	8,245	18,690
折舊費用	54,256	12,473	66,729
攤銷費用	66	8,157	8,223

截至 107 年及 106 年 12 月 31 日止，本公司員工人數分別為 584 人及 585 人，其中未兼任員工之平均董事人數分別為 4 人及 5 人，其計算基礎與員工福利費用一致。

員工酬勞及董監事酬勞

本公司係以年度如有獲利，應提撥不低於 1% 為員工酬勞，由董事會決議以股票或現金分派發放，其發放對象包含符合一定條件之從屬公司員工；本公司得以當年度獲利數額，由董事會決議提撥不高於 2% 為董監事酬勞。員工酬勞及董監事酬勞分派案應提股東會報告。但公司尚有累積虧損時，應預先保留彌補數額，再依前項比例提撥員工酬勞及董監事酬勞。

107 及 106 年度員工酬勞及董監事酬勞分別於 108 年 2 月及 107 年 2 月經董事會決議如下：

	107年度		106年度	
	估 列 比 例	金 額	估 列 比 例	金 額
員工酬勞	4%	\$ 7,812	4%	\$ 8,332
董監事酬勞	2%	3,906	2%	4,166

年度個體財務報告通過發布日後若金額仍有變動，則依會計估計變動處理，於次一年度調整入帳。

106 及 105 年度員工酬勞及董監事酬勞之實際配發金額與 106 及 105 年度個體財務報告之認列金額並無差異。

有關本公司 108 及 107 年董事會決議之員工酬勞及董監事酬勞資訊，請至台灣證券交易所「公開資訊觀測站」查詢。

二十、所得稅

(一) 認列於損益之所得稅費用主要組成項目

	107 年度	106 年度
當期所得稅		
本年度產生者	\$ 7,131	\$ 22,461
未分配盈餘加徵	2,828	7,630
以前年度之調整	(210)	351
	<u>9,749</u>	<u>30,442</u>
遞延所得稅		
本年度產生者	7,284	4,156
以前年度調整	407	(310)
稅率變動	9	-
	<u>7,700</u>	<u>3,846</u>
認列於損益之所得稅費用	<u>\$ 17,449</u>	<u>\$ 34,288</u>

會計所得與所得稅費用之調節如下：

	107 年度	106 年度
稅前淨利按法定稅率計算之		
所得稅費用	\$ 36,718	\$ 33,287
免稅所得	(22,303)	(6,670)
未分配盈餘加徵	2,828	7,630
以前年度所得稅調整	197	41
稅率變動	9	-
認列於損益之所得稅費用	<u>\$ 17,449</u>	<u>\$ 34,288</u>

本公司於 106 年所適用之稅率為 17%。107 年 2 月修正後中華民國所得稅法將營利事業所得稅稅率由 17%調整為 20%，並自 107 年度施行。此外，107 年度未分配盈餘所適用之稅率將由 10%調降為 5%。

由於 108 年度股東會盈餘分配情形尚具不確定性，故 107 年度未分配盈餘加徵 5%所得稅之潛在所得稅後果尚無法可靠決定。

(二) 認列於其他綜合損益之所得稅

	107年度	106年度
<u>遞延所得稅</u>		
稅率變動	\$ 1,328	\$ -
本年度產生		
確定福利計畫再衡量數	(455)	1,275
	<u>\$ 873</u>	<u>\$ 1,275</u>

(三) 本期所得稅資產與負債

	107年12月31日	106年12月31日
本期所得稅資產		
應收退稅額	<u>\$ 1,440</u>	<u>\$ -</u>
本期所得稅負債		
應付所得稅	<u>\$ -</u>	<u>\$ 17,459</u>

(四) 遞延所得稅資產與負債

遞延所得稅資產及負債之變動如下：

107 年度	年 初 餘 額	認列於損益	認列於其他 綜合損益	年 底 餘 額
<u>遞延所得稅資產</u>				
暫時性差異				
確定福利退休計劃	\$ 7,525	\$ -	\$ 873	\$ 8,398
未實現存貨跌價損失	3,611	1,678	-	5,289
未實現銷貨毛利	259	85	-	344
未實現金融資產減損損失	2,662	63	-	2,725
未實現兌換損失	2,968	(2,968)	-	-
未實現金融資產評價損失	7	16	-	23
	<u>\$ 17,032</u>	<u>(\$ 1,126)</u>	<u>\$ 873</u>	<u>\$ 16,779</u>

107 年度	年初餘額	認列於損益	認列於其他 綜合損益	年底餘額
<u>遞延所得稅負債</u>				
暫時性差異				
確定福利退休計劃	\$ 3,026	\$ 822	\$ -	\$ 3,848
採用權益法之投資	5,478	5,638	-	11,116
未實現金融資產處分利益	1,056	(148)	-	908
未實現兌換利益	-	262	-	262
	<u>\$ 9,560</u>	<u>\$ 6,574</u>	<u>\$ -</u>	<u>\$ 16,134</u>
106 年度				
<u>遞延所得稅資產</u>				
暫時性差異				
確定福利退休計劃	\$ 6,250	\$ -	\$ 1,275	\$ 7,525
採用權益法之投資	444	(444)	-	-
未實現存貨跌價損失	3,717	(106)	-	3,611
未實現銷貨毛利	269	(10)	-	259
未實現金融資產減損損失	2,662	-	-	2,662
未實現兌換損失	-	2,968	-	2,968
未實現金融資產評價損失	-	7	-	7
	<u>\$ 13,342</u>	<u>\$ 2,415</u>	<u>\$ 1,275</u>	<u>\$ 17,032</u>
<u>遞延所得稅負債</u>				
暫時性差異				
確定福利退休計劃	\$ 2,764	\$ 262	\$ -	\$ 3,026
採用權益法之投資	-	5,478	-	5,478
未實現金融資產處分利益	-	1,056	-	1,056
未實現兌換利益	490	(490)	-	-
其他	45	(45)	-	-
	<u>\$ 3,299</u>	<u>\$ 6,261</u>	<u>\$ -</u>	<u>\$ 9,560</u>

(五) 所得稅核定情形

本公司截至 105 年度之營利事業所得稅申報案件業經稅捐稽徵機關核定。

二一、每股盈餘

	本年度淨利	股數(仟股)	每股盈餘(元)
107 年度			
基本每股盈餘			
本年度淨利	\$ 166,140	110,616	<u>\$ 1.50</u>
具稀釋作用潛在普通股之影響			
員工酬勞	-	477	
稀釋每股盈餘			
本年度淨利加潛在普通股之影響	<u>\$ 166,140</u>	<u>111,093</u>	<u>\$ 1.50</u>

	<u>本年度淨利</u>	<u>股數 (仟股)</u>	<u>每股盈餘(元)</u>
<u>106 年度</u>			
基本每股盈餘			
本年度淨利	\$ 161,516	110,619	<u>\$ 1.46</u>
具稀釋作用潛在普通股之影響			
員工酬勞	<u>-</u>	<u>443</u>	
稀釋每股盈餘			
本年度淨利加潛在普通股之影響	<u>\$ 161,516</u>	<u>111,062</u>	<u>\$ 1.45</u>

若本公司得選擇以股票或現金發放員工酬勞，則計算稀釋每股盈餘時，假設員工酬勞將採發放股票方式，並於該潛在普通股具有稀釋作用時計入加權平均流通在外股數，以計算稀釋每股盈餘。於次年度決議員工酬勞發放股數前計算稀釋每股盈餘時，亦繼續考量該等潛在普通股之稀釋作用。

二二、非現金交易

本公司於 107 及 106 年度進行下列非現金交易之投資及籌資活動：

- (一) 本公司於 107 年因組織重組取得 Good Sky BVI 屬於 Chu Mao Samoa 部分及 Good Sky Malaysia 權益之價款於 107 年 12 月 31 日尚未付現（參閱附註十三）。
- (二) 本公司於 106 年 7 月將碧茂科技股票由以成本衡量之金融資產重分類至採用權益法之投資（參閱附註十三）。

二三、資本風險管理

本公司進行資本管理以確保能夠於繼續經營之前提下，藉由將債務及權益餘額最適化，以使股東報酬極大化。本公司主要管理階層每年重新檢視公司資本結構，其檢視內容包括考量各類資本之成本及相關風險。本公司依據主要管理階層之建議，將藉由支付股利、發行新股、買回股份及發行新債或償付舊債等方式平衡其整體資本結構。

二四、金融工具

(一) 公允價值資訊－非按公允價值衡量之金融工具

本公司管理階層認為非按公允價值衡量之金融資產及金融負債其帳面金額均趨近其公允價值或其公允價值無法可靠衡量。

(二) 公允價值資訊－以重覆性基礎按公允價值衡量之金融工具

1. 公允價值層級

107年12月31日	第 1 等級	第 2 等級	第 3 等級	合 計
<u>透過損益按公允價值</u>				
<u>衡量之金融資產</u>				
基金受益憑證	\$ 89,974	\$ -	\$ -	\$ 89,974
<u>透過其他綜合損益</u>				
<u>按公允價值衡量</u>				
<u>之金融資產</u>				
權益工具投資				
－國內上市(櫃)				
股票	\$ 100,258	\$ -	\$ -	\$ 100,258
－國內未上市				
(櫃)股票	-	-	39,867	39,867
	<u>\$ 100,258</u>	<u>\$ -</u>	<u>\$ 39,867</u>	<u>\$ 140,125</u>

本公司於 106 年 12 月 31 日之備供出售金融資產及透過損益按公允價值衡量之金融資產均屬於第 1 級公允價值衡量。

107 及 106 年度無第 1 等級與第 2 等級公允價值衡量間移轉之情形。

2. 衡量公允價值所採用之評價技術及假設

(1) 具標準條款與條件並於活絡市場交易之金融工具，其公允價值係分別參造市場報價決定，包括上市(櫃)及興櫃公司股票。

(2) 透過其他綜合損益按公允價值衡量之國內外非上市(櫃)權益投資皆按第 3 等級評價。公允價值係採股價淨值比法，依據公司之財務資料，計算每股帳面淨值，比較產業性質相近的上市櫃公司或同業平均股價淨值比估算股價，計算預期可因持有此項投資而獲取損益之現值。

3. 金融工具以第 3 等級公允價值衡量之調整

透過其他綜合損益按公允價值衡量之金融資產－權益工具

	107年度
年初餘額	\$ 40,407
被投資公司減資退還股款	(540)
年底餘額	<u>\$ 39,867</u>

(三) 金融工具之種類

	107年12月31日	106年12月31日
<u>金融資產</u>		
透過損益按公允價值衡量－		
持有供交易	\$ 89,974	\$ 203,551
放款及應收款（註1）	-	704,886
備供出售金融資產（註2）	-	139,557
按攤銷後成本衡量之金融		
資產（註3）	602,182	-
透過其他綜合損益按公允		
價值衡量之金融資產－		
權益工具投資	140,125	-
<u>金融負債</u>		
按攤銷後成本衡量（註4）	1,128,277	1,298,252

註1：餘額係包含現金及約當現金、應收票據、應收帳款、其他應收款及存出保證金等按攤銷後成本衡量之放款及應收款。

註2：備供出售金融資產餘額係包含分類為備供出售之以成本衡量金融資產餘額。

註3：餘額係包含現金及約當現金、應收票據、應收帳款、其他應收款及存出保證金等按攤銷後成本衡量之金融資產。

註4：餘額係包含短期借款、應付短期票券、應付票據、應付帳款、其他應付款及長期銀行借款等按攤銷後成本衡量之金融負債。

(四) 財務風險管理目的與政策

本公司主要金融工具包括權益投資、應收帳款、應付帳款及借款。財務管理部門藉由依照風險程度與廣度分析暴險監督及管理本公司營運有關之財務風險。該等風險包括市場風險（主要為匯率風險）、信用風險及流動性風險。

1. 市場風險

本公司之營運活動承擔之主要財務風險為外幣匯率變動及利率變動風險。

(1) 匯率風險

本公司從事外幣計價之銷貨與進貨交易，因而產生匯率變動暴險。

本公司於資產負債表日非功能性貨幣計價之貨幣性資產與貨幣性負債帳面金額，參閱附註二八。

敏感度分析

本公司主要受到美金匯率波動之影響，當新台幣對美金匯率升值 1% 時，本公司於 107 及 106 年度之稅前淨利將分別減少 5,339 仟元及 7,177 仟元。本公司內部向主要管理階層報告匯率風險時所使用之敏感度比率為管理階層對外幣匯率之合理可能變動範圍之評估。

(2) 利率風險

因本公司內之個體以浮動利率借入資金，因而產生利率暴險。於資產負債表日受利率暴險之金融資產及金融負債帳面金額如下：

	<u>107年12月31日</u>	<u>106年12月31日</u>
具公允價值利率風險		
應付短期票券	\$ 250,000	\$ 250,000
具現金流量利率風險		
短期銀行借款	210,000	230,000
長期銀行借款	367,510	473,760

敏感度分析

下列敏感度分析係依非衍生工具於資產負債表日之利率暴險而決定。對於浮動利率負債，其分析方式係假設資產負債表日流通在外之負債金額於報導期間皆流通在外。集團內部向主要管理階層報告利率時所使用之變動率為利率增減 0.125%，此亦代表管理階層對利率之合理可能變動範圍之評估。

若利率增加，在所有其他變數維持不變之情況下，本公司 107 及 106 年度之稅前淨利分別減少 722 仟元及 880 仟元，主因為本公司之變動利率借款。

2. 信用風險

信用風險係指交易對方拖欠合約義務而造成財務損失之風險。截至資產負債表日，本公司可能因交易對方未履行義務造成財務損失之最大信用風險暴險係來自於個體資產負債表所認列之金融資產帳面金額。

本公司採行之政策係僅與信譽卓著之對象進行交易，並訂有授信政策及應收帳款管理程序以確保應收款項之回收及評價。本公司之客戶群廣大且相互關連性低，故信用風險之集中度不高。

3. 流動性風險

本公司係透過管理及維持足夠部位之現金以支應集團營運並減輕現金流量波動之影響。本公司管理階層監督銀行融資額度使用狀況並確保借款合同條款之遵循。

銀行借款對本公司而言係為一項重要流動性來源。截至 107 年及 106 年 12 月 31 日止，本公司未動用之銀行融資額度分別為 140,000 仟元及 70,000 仟元。

流動性及利率風險表

下表係非衍生金融負債剩餘合約到期分析，非衍生性金融負債係依據本公司最早可能被要求還款之日期，按金融負債未折現現金流量（包括本金及估計利息）編製，採總額交割之衍生工具係以未折現之總現金流入及流出為基礎編製。

性 質 別	短於1年	1 至 5 年	合 計
<u>107 年 12 月 31 日</u>			
無附息負債	\$ 300,767	\$ -	\$ 300,767
浮動利率工具	322,500	255,010	577,510
固定利率工具	<u>250,000</u>	<u>-</u>	<u>250,000</u>
	<u>\$ 873,267</u>	<u>\$ 255,010</u>	<u>\$1,128,277</u>
<u>106 年 12 月 31 日</u>			
無附息負債	\$ 344,492	\$ -	\$ 344,492
浮動利率工具	289,220	414,540	703,760
固定利率工具	<u>250,000</u>	<u>-</u>	<u>250,000</u>
	<u>\$ 883,712</u>	<u>\$ 414,540</u>	<u>\$1,298,252</u>

二五、關係人交易

除已於其他附註揭露外，本公司與關係人間之交易如下：

(一) 關係人名稱及其關係

<u>關 係 人 名 稱</u>	<u>與 本 公 司 之 關 係</u>
廣容科技	子公司
ECE USA	子公司
Fulltron Samoa	子公司
Chu Mao Samoa	子公司
國興電工	子公司
百容電子(蘇州)有限公司(百容蘇州)	子公司
東莞巨貿電子金屬有限公司(巨貿東莞)	子公司
Good Sky BVI	子公司
Good Sky Malaysia	子公司
國興繼電器(深圳)有限公司(國興深圳)	子公司
碧茂科技	子公司
百旭應用材料	關聯企業
富致科技	關聯企業
博大科技股份有限公司	其他關係人
鈺鎧科技股份有限公司	其他關係人
百納塑膠股份有限公司	其他關係人
森茂科技股份有限公司	其他關係人
上傑電子股份有限公司	其他關係人
健和興端子股份有限公司	其他關係人
廣納投資股份有限公司	其他關係人
百合投資股份有限公司	其他關係人

(二) 銷 貨

	<u>107 年度</u>	<u>106 年度</u>
子 公 司	\$ 101,888	\$ 96,445
關聯企業	-	1,989
其他關係人	<u>1,629</u>	<u>1,769</u>
	<u>\$ 103,517</u>	<u>\$ 100,203</u>

對關係人之銷售價格及交易條件與一般客戶相當。

(三) 進 貨

	<u>107 年度</u>	<u>106 年度</u>
子 公 司		
百容蘇州	\$ 59,555	\$ 75,275
其 他	<u>22,436</u>	<u>25,343</u>
	81,991	100,618
關聯企業	8,207	6,829
其他關係人	<u>18,720</u>	<u>22,245</u>
	<u>\$ 108,918</u>	<u>\$ 129,692</u>

本公司向關係人進貨係屬特殊規格產品，其價格無法與一般價格比較，對關係人之交易條件與一般供應商相當。

(四) 營業成本－加工費

	<u>107 年度</u>	<u>106 年度</u>
其他關係人	<u>\$ 28,350</u>	<u>\$ 39,060</u>

(五) 其他業外收入

	<u>107 年度</u>	<u>106 年度</u>
子 公 司		
百容蘇州	\$ 2,884	\$ 3,301
國興電工	1,343	1,686
Fulltron Samoa	-	5,321
其 他	<u>1,041</u>	<u>1,141</u>
	5,268	11,449
其他關係人	<u>793</u>	<u>849</u>
	<u>\$ 6,061</u>	<u>\$ 12,298</u>

主要係技術服務收入、管理費收入及其他收入等。

(六) 應收帳款淨額

	<u>107年12月31日</u>	<u>106年12月31日</u>
子 公 司	\$ 36,556	\$ 26,271
關聯企業	-	1,801
其他關係人	<u>838</u>	<u>590</u>
	<u>\$ 37,394</u>	<u>\$ 28,662</u>

(七) 應付票據及帳款

	107年12月31日	106年12月31日
子 公 司	\$ 16,169	\$ 38,032
關聯企業	3,031	2,361
其他關係人	14,839	46,894
	<u>\$ 34,039</u>	<u>\$ 87,287</u>

(八) 其他應收款

	107年12月31日	106年12月31日
子 公 司		
Fulltron Samoa	\$ 5,321	\$ 5,321
Chu Mao Samoa	742	257
百容蘇州	721	8,817
其 他	22	41
	<u>\$ 6,806</u>	<u>\$ 14,436</u>

(九) 其他應付款

	107年12月31日	106年12月31日
子 公 司		
Chu Mao Samoa	\$ 48,304	\$ -
其 他	1,235	-
	<u>\$ 49,539</u>	<u>\$ -</u>

(十) 取得不動產、廠房及設備－其他設備

	帳 列 項 目	取 得 價 款	
		107 年度	106 年度
子 公 司	機器及其他設備	\$ 5,350	\$ 3,160
其他關係人	其他設備	700	505
		<u>\$ 6,050</u>	<u>\$ 3,665</u>

(十一) 處分不動產、廠房及設備

關 係 人 類 別	處 分 價 款		處 分 利 益	
	107年度	106年度	107年度	106年度
子 公 司	<u>\$ 6,268</u>	<u>\$ 9,014</u>	<u>\$ 2,884</u>	<u>\$ 3,294</u>

(十二) 取得金融資產

	107 年度	106 年度
子 公 司	\$ -	\$ 13,992
其他關係人	-	24,596
	<u>\$ -</u>	<u>\$ 38,588</u>

(十三) 主要管理階層薪酬

	107 年度	106 年度
短期員工福利	\$ 9,389	\$ 9,400
退職後福利	34	180
	<u>\$ 9,423</u>	<u>\$ 9,580</u>

董事及其他主要管理階層之薪酬係由薪酬委員會依照個人績效及市場趨勢決定。

二六、質抵押之資產

下列資產業經提供為長期銀行借款之擔保品：

	107年12月31日	106年12月31日
不動產、廠房及設備	<u>\$ 570,000</u>	<u>\$ 570,000</u>

二七、重大或有負債及未認列之合約承諾

除已於其他附註所述者外，本公司於資產負債表日之重大承諾事項及或有事項如下：

	107年12月31日	106年12月31日
未認列之合約承諾—購置 不動產、廠房及設備	<u>\$ 6,159</u>	<u>\$ 10,300</u>

二八、具重大影響之外幣資產及負債資訊

以下資訊係按本公司功能性貨幣以外之外幣彙總表達，所揭露之匯率係指該等外幣換算至功能性貨幣之匯率。具重大影響之外幣資產及負債如下：

外幣資產	107年12月31日			106年12月31日		
	外幣	匯率	新台幣	外幣	匯率	新台幣
<u>貨幣性項目</u>						
美金	\$ 18,136	30.67	\$ 556,140	\$ 25,273	29.71	\$ 750,876
日幣	84,687	0.28	23,374	56,809	0.26	14,895
歐元	287	35.00	10,045	396	35.37	13,991
採用權益法之投資						
美金	20,965	30.67	642,892	14,434	29.71	428,834
<u>外幣負債</u>						
<u>貨幣性項目</u>						
美金	725	30.67	22,232	1,115	29.71	33,127

具重大影響之外幣兌換損益（已實現及未實現）如下：

外幣	107 年度		106 年度	
	匯率	淨兌換利益	匯率	淨兌換損失
美金	30.10	\$ 12,596	30.96	(\$ 42,033)
日幣	0.27	1,970	0.27	247
歐元	35.41	238	34.24	849
人民幣	4.54	(79)	4.60	(35)
港幣	3.82	18	3.95	(287)
英鎊	40.00	(14)	39.21	30
		<u>\$ 14,729</u>		<u>(\$ 41,229)</u>

二九、附註揭露事項

(一) 重大交易事項及(二)轉投資事業相關資訊

1. 資金貸與他人：附表一。
2. 為他人背書保證：無。
3. 期末持有有價證券情形（不包含投資子公司及關聯企業部分）：附表二。
4. 累積買進或賣出同一有價證券之金額達新臺幣 3 億元或實收資本額 20% 以上：無。
5. 取得不動產之金額達新臺幣 3 億元或實收資本額 20% 以上：附表三。
6. 處分不動產之金額達新臺幣 3 億元或實收資本額 20% 以上：無。
7. 與關係人進、銷貨之金額達新臺幣 1 億元或實收資本額 20% 以上：無。
8. 應收關係人款項達新臺幣 1 億元或實收資本額 20% 以上：無。
9. 從事衍生工具交易：無。
10. 被投資公司資訊：附表四。

(三) 大陸投資資訊

1. 大陸被投資公司名稱、主要營業項目、實收資本額、投資方式、資金匯出入情形、持股比例、本期損益及認列之投資損益、期末投資帳面金額、已匯回投資損益及赴大陸地區投資限額：附表五。

2. 與大陸被投資公司直接或間接經由第三地區所發生下列之重大交易事項，及其價格、付款條件、未實現損益：
- (1) 進貨金額及百分比與相關應付款項之期末餘額及百分比：
附表六。
 - (2) 銷貨金額及百分比與相關應收款項之期末餘額及百分比：
附表六。
 - (3) 財產交易金額及其所產生之損益數額：無。
 - (4) 票據背書保證或提供擔保品之期末餘額及其目的：無。
 - (5) 資金融通之最高餘額、期末餘額、利率區間及當期利息總額：附表一。
 - (6) 其他對當期損益或財務狀況有重大影響之交易事項，如勞務之提供或收受等：無。

百容電子股份有限公司及子公司
資金貸與他人

民國 107 年 1 月 1 日至 12 月 31 日

附表一

單位：新台幣或外幣仟元

編號	貸出資金公司	貸與對象	往來項目	是否為關係人	本半年度最高餘額 (註三及五)	年底餘額 (註四及五)	實際動支金額 (註四)	利率區間	資金貸與性質	業務往來金額	有短期融通資金之原因	提列備抵呆帳金額	擔名	保稱	品對價值	對個別對象貸與金額(註一)	資金總額(註二)	與貸額
1	碧茂科技	Simply Success Investments Ltd. (Simply Success) 碧茂蘇州	其他應收款	Y	\$ 24,724 (美金 800)	\$ - (美金 -)	\$ - (美金 -)	-	有短期融通資金之必要	\$ -	營運週轉	\$ -	-	\$ -	-	22,456	\$ 89,823	
	Simply Success		其他應收款	Y	30,905 (美金 1,000)	- (美金 -)	- (美金 -)	-	有短期融通資金之必要	-	營運週轉	-	-	-	-	41,601	41,601	41,601

註一：資金貸與他人之個別限額，除為貸與公司直接及間接持有 100% 股權之國外公司間，或本公司直接及間接持有 100% 股權之國外公司間之資金貸與，以不超過貸與公司淨值之 40% 為限，餘以不超過貸與公司淨值之 10% 為限，惟其個別限額不得超過總限額之金額。

註二：資金貸與他人之總額以不超過貸與公司淨值之 40% 為限。

註三：本半年度最高餘額新台幣係以最高外幣餘額發生月份之兌換新台幣元匯率換算。

註四：年底餘額及實際動支金額新台幣係以申報月份外幣餘額乘以申報月份之兌換新台幣元匯率換算。

註五：係董事會通過之資金貸與額度。

註六：碧茂科技直接及間接持有 100% 股權之國外公司間之資金貸與期限，不受每次不得超過一年之限制。

百容電子股份有限公司及子公司
年底持有有價證券情形
民國 107 年 12 月 31 日

單位：新台幣仟元

附表二

持有之公司	有價證券種類及名稱	與發行人之關係	帳列	科目	日	年	單位數/股數	帳面金額	持股比例(%)	公允價值(註)		備註				
										公允價值	帳面金額					
本公司	股票 量半導體股份有限公司 華陽中小企業開發股份有限公司 普訊捌創業投資股份有限公司 森茂科技股份有限公司 華中創業投資股份有限公司 晶英光電科技股份有限公司 富吉特半導體股份有限公司 得群科技股份有限公司 麗太科技股份有限公司 博太科技股份有限公司 鈺銓科技股份有限公司	-	-	透過其他綜合損益按公允價值衡量之金融資產—非流動	24,899	\$ -	2	\$ -								
				透過其他綜合損益按公允價值衡量之金融資產—非流動	1,785,490	1,944	4	1,944								
				透過其他綜合損益按公允價值衡量之金融資產—非流動	867,000	815	2	815								
				透過其他綜合損益按公允價值衡量之金融資產—非流動	4,062,375	25,426	17	25,426								
				透過其他綜合損益按公允價值衡量之金融資產—非流動	9,235	92	5	92								
				透過其他綜合損益按公允價值衡量之金融資產—非流動	6,522	-	3	-								
				透過其他綜合損益按公允價值衡量之金融資產—非流動	384,342	3,020	1	3,020								
				透過其他綜合損益按公允價值衡量之金融資產—非流動	407,008	4,070	5	4,070								
				透過其他綜合損益按公允價值衡量之金融資產—非流動	450,000	4,500	10	4,500								
				透過其他綜合損益按公允價值衡量之金融資產—非流動	636,617	48,192	1	48,192								
				透過其他綜合損益按公允價值衡量之金融資產—非流動	3,855,843	52,066	11	52,066								
				廣容科技	開放型受益憑證 元大實質多重資產基金 JPM 美元浮動淨值貨幣基金 保德信多元收益組合基金 柏瑞特別股息收益基金 柏瑞多重資產特別收益基金	-	-	透過其他綜合損益按公允價值衡量之金融資產—流動	50,000	12,494	-	12,494				
								透過其他綜合損益按公允價值衡量之金融資產—流動	9,711	30,635	-	30,635				
								透過其他綜合損益按公允價值衡量之金融資產—流動	10,000	3,098	-	3,098				
透過其他綜合損益按公允價值衡量之金融資產—流動	95,602	29,258	-					29,258								
透過其他綜合損益按公允價值衡量之金融資產—流動	50,000	14,489	-					14,489								
透過其他綜合損益按公允價值衡量之金融資產—非流動	479,380	36,289	-					36,289								
廣容科技	股票 博太科技股份有限公司 鏞全實業股份有限公司 華中創業投資股份有限公司 普訊捌創業投資股份有限公司 德陽生物科技股份有限公司 開放型受益憑證 復華高益策略組合基金	-	-	透過其他綜合損益按公允價值衡量之金融資產—非流動	130,000	5,915	-	5,915								
				透過其他綜合損益按公允價值衡量之金融資產—非流動	3,009	30	2	30								
				透過其他綜合損益按公允價值衡量之金融資產—非流動	289,000	272	1	272								
				透過其他綜合損益按公允價值衡量之金融資產—非流動	33,713	337	1	337								
				透過其他綜合損益按公允價值衡量之金融資產—非流動	178,094	2,260	-	2,260								
				透過其他綜合損益按公允價值衡量之金融資產—非流動												

註：公允價值資訊請參閱附註二四。

百容電子股份有限公司及子公司
取得不動產之金額達新台幣3億元或實收資本額20%以上

民國107年1月1日至12月31日

附表三

單位：新台幣或外幣仟元

取得不動產之公司	財產名稱	事實發生日	交易金額	價款支付情形	交易對象	關係	交易對象為關係人者，其前次移轉資料			價格決定之參考依據	取得目的及情形	其他約定事項
							所有權人	與發行人之關係	移轉日期			
安徽百容電子有限公司	蘇滁現代產業園土地	107.6.5	人民幣70,000	人民幣4,330	中新蘇滁開發有限公司	無	—	—	\$ -	廠商競標	興建廠房	—

百容電子股份有限公司及子公司
被投資公司資訊

民國 107 年 1 月 1 日至 12 月 31 日

附表四

單位：新台幣仟元及外幣仟元

投資公司名稱	被投資公司名稱	所在地區	主要營業項目	原 本 年 度 投 資 金 額	去 年 底 資 金 額	年 底 股 份	年 底 數 比 率 (%)	持 帳 面 金 額	有		備 註
									被投資公司 本 年 度 損 益	本 年 度 認 列 之 投 資 損 益	
本公司	ECE USA	美國	各類電子產品買賣	\$ 7,578	\$ 7,578		100	\$ 37,447	美金 160	\$ 4,603	
	廣容科技	台中市	各類電子產品買賣	28,658	28,658		80	67,663	\$ 8,451	6,746	
	Fulltron Samoa	薩摩亞	控股公司	400,053	369,443		100	273,914	美金 469	13,794	
	Chu Mao Samoa	薩摩亞	控股公司	30,827	30,827		100	166,560	美金 18	548	
	國興電工	台中市	各類電子產品買賣	50,000	300,000		100	57,761	16,010	16,010	
	碧茂科技	台中市	電子零組件製造及買賣	236,169	168,893		94	210,029	(29,018)	(21,839)	
	富致科技	新北市	電子零件製造	32,520	32,520		29	119,863	74,052	21,113	
	百旭應用材料	台南市	電子零件製造	-	67,500		-	-	(7,441)	(3,348)	
	Good Sky BVI	英屬維京群島	控股公司及各類電子產品買賣	160,638	-		100	166,178	美金 617	4,364	
	Good Sky Malaysia	馬來西亞	各類電子產品買賣	1,235	-		100	1,078	馬幣 72	(152)	
Chu Mao Samoa	Good Sky BVI	英屬維京群島	控股公司及各類電子產品買賣	-	91,644		-	-	美金 617	(註一)	
國興電工	Good Sky BVI	英屬維京群島	控股公司及各類電子產品買賣	-	224,000		-	-	美金 617	(註一)	
Good Sky BVI	Good Sky Malaysia	馬來西亞	各類電子產品買賣	-	3,604		100	-	馬幣 72	(註一)	
碧茂科技	Best Era Investments Ltd. Simply Success	英屬維京群島	控股公司	-	-		100	3,222	(美金 35)	(註一)	
		英屬維京群島	控股公司	160,450	160,450		100	101,100	(美金 846)	(註一)	

註一：依規定得免填列。

百容電子股份有限公司及子公司
大陸投資資訊

民國 107 年 1 月 1 日至 12 月 31 日

附表五

單位：新台幣仟元及外幣仟元

大陸被投資公司名稱	主要營業項目	實收資本額	投資方式	本年年初自台灣匯出累積投資金額	本年度匯出或收回投資金額		本年年末自台灣匯出累積投資金額	被投資公司本年底出匯金額	被投資公司本年度損益帳面金額	本公司直接或間接持股比例	本年年資損益(註三)	截至本年底已投資價值	年度止匯收投資收益
					匯出	匯入							
百容蘇州	各類電子商品、加工、製造、買賣	\$ 371,047 (美金 12,100)	(註一)	\$ 340,382 (美金 11,100)	\$ 30,665 (美金 1,000)	\$ -	\$ 371,047 (美金 12,100)	\$ 10,274	\$ 286,028	100%	\$ 14,184	\$ -	-
巨貿東莞	各類電子商品、加工、製造、買賣	49,889 (美金 1,473 及港幣 1,213)	(註一)	49,889 (美金 1,473 及港幣 1,213)	-	-	49,889 (美金 1,473 及港幣 1,213)	7,880	17,239	100%	7,880	-	-
國興深圳	各類電子商品、加工、製造、買賣	266,049 (美金 6,105 及港幣 20,262)	(註一)	266,049 (美金 6,105 及港幣 20,262)	-	-	266,049 (美金 6,105 及港幣 20,262)	12,640	75,220	100%	13,866	-	-
廣容上海	各類電子產品買賣	6,133 (美金 200)	(註二)	6,133 (美金 200)	-	-	6,133 (美金 200)	-	-	-	-	-	-
碧茂蘇州	電子零組件製造及買賣	168,627 (美金 5,499)	(註一)	168,627 (美金 5,499)	-	-	168,627 (美金 5,499)	(24,957)	96,562	94%	(23,342)	-	-
百容安徽	各類電子商品、加工、製造、買賣	19,475 (人民幣 4,380)	(註一)	-	-	-	-	188	19,475	100%	188	-	-

投資公司名稱	本年年大陸地區投資金額	本年年自台灣匯出投資金額	經濟部赴陸投資金額	經濟部核准投資金額	依經濟部核准投資金額赴陸(註四)	投資地區	審會投資額	規定投資額
本公司	\$ 730,928 (美金 21,111 港幣 21,475)	\$ 730,928 (美金 21,111 港幣 21,475)	\$ 750,120 (註五) (美金 21,705 港幣 21,726)	\$ 750,120 (註五) (美金 21,705 港幣 21,726)	\$ 1,430,270			
廣容科技	\$ 6,133 (美金 200)	\$ 6,133 (美金 200)	\$ 6,133 (美金 200)	\$ 6,133 (美金 200)	\$ 80,000			
碧茂科技	\$ 168,658 (美金 5,500)	\$ 168,658 (美金 5,500)	\$ 168,658 (美金 5,500)	\$ 168,658 (美金 5,500)	\$ 134,735			

註一：百容蘇州係透過 Fulltron Samoa 轉投資、巨貿東莞係透過 Chu Mao Samoa 轉投資、國興深圳係透過 Good Sky BVI 轉投資、碧茂蘇州係透過碧茂科技所投資之 Simply Success 再轉投資及百容安徽係透過百容蘇州轉投資。

註二：投資方式係本公司透過廣容科技轉投資廣容香港再投資廣容上海；廣容科技已於 105 年度處分廣容香港持股，未向投審會核銷投資金額。

註三：係按被投資同期間經母會計師查核之財務報表計算。

註四：依據投審會「在大陸地區從事投資或技術合作審查準則」規定，本公司之投資限額為淨值之 60%、廣容科技之投資限額為 80,000 仟元及碧茂科技之投資限額為淨值之 60%。

註五：經濟部投審會核准投資金額台幣數係以資產負債表日年底匯率換算。

百容電子股份有限公司及子公司

與大陸被投資公司直接或間接經由第三地區所發生下列之重大交易事項及其價格、付款條件、未實現損益及其他相關資訊

民國 107 年 1 月 1 日至 12 月 31 日

附表六

單位：除另予註明者外
，為新台幣仟元

銷貨之公司	交易對象	本公司與關係人之關係	交易類別	金額	占總進(銷)貨之比率%	交易條件		與一般交易之比較	應收(付)票據、帳款金額	百分比(%)	未實現利益
						價格	(付)款條件				
本公司	百容蘇州	子公司	進銷	\$ 59,555	10	參酌訂單價格議定	月結 60 天	與一般客戶無重大差異	\$ 9,488	6	\$ -
Good Sky BVI	國興深圳	子公司	進銷	37,520	3	參酌訂單價格議定	月結 60 天	與一般客戶無重大差異	10,532	4	-
Chu Mao Samoa	巨貿東莞	子公司	進銷	52,773	100	參酌訂單價格議定	次月結 60 天	與一般客戶無重大差異	14,928	100	-
巨貿東莞	國興深圳	子公司	進銷	64,991	100	參酌訂單價格議定	月結 90 天	與一般客戶無重大差異	-	-	-
	碧茂蘇州	子公司	進銷	18,633	19	參酌訂單價格議定	次月結 90 天	與一般客戶無重大差異	5,063	56	-
	百容蘇州	子公司	進銷	1,803	2	參酌訂單價格議定	次月結 60 天	與一般客戶無重大差異	805	9	-
國興電工	國興深圳	子公司	進銷	2,401	2	參酌訂單價格議定	次月結 30 天	與一般客戶無重大差異	1,806	20	-
	國興深圳	子公司	進銷	46,698	65	參酌訂單價格議定	月結 30 天	與一般客戶無重大差異	11,101	27	-
	百容蘇州	子公司	進銷	2,457	3	參酌訂單價格議定	次月結 60 天	與一般客戶無重大差異	2,856	44	-
國興深圳	百容蘇州	子公司	進銷	9,076	2	參酌訂單價格議定	次月結 15 天	與一般客戶無重大差異	2,645	21	-
	碧茂蘇州	子公司	進銷	5,850	7	參酌訂單價格議定	次月結 60 天	與一般客戶無重大差異	1,712	2	-
	碧茂蘇州	子公司	進銷	4,650	2	參酌訂單價格議定	次月結 60 天	與一般客戶無重大差異	1,183	2	-
碧茂科技	碧茂蘇州	子公司	進銷	85,440	68	參酌訂單價格議定	月結 60 天	與一般客戶無重大差異	12,046	62	-
		子公司	進銷	53,790	28	參酌訂單價格議定	月結 90 天	與一般客戶無重大差異	11,476	28	-

百容電子股份有限公司



董 事 長：廖本林



